

内生外延加速发展，新产业成长可期

华泰研究

2023年3月31日 | 中国内地

年报点评

建筑施工

投资评级(维持):

买入

目标价(人民币):

18.16

研究员

SAC No. S0570517080007
SFC No. BPW811

方晏荷

fangyanhe@htsc.com
+(86) 755 2266 0892

研究员

SAC No. S0570522030002
SFC No. BSH293

黄颖

huangying018854@htsc.com
+(86) 21 2897 2228

研究员

SAC No. S0570520070002

张艺露

zhangyilu@htsc.com
+(86) 10 6321 1166

22Q4 收入/归母净利同比+107%/+146%，维持“买入”评级

22年公司实现收入/归母净利 1352/112 亿元，同比+32%/+67%；22Q4 收入/归母净利 685/52 亿元，同比+107%/+146%，主要系并购增厚利润及稳增长加速落地驱动收入增长。22年公司新签订单总额同比+40%，22年末公司在手订单 2167 亿元，后续增长动力充沛，我们预计 23-25 年公司归母净利为 141/170/197 亿元（前值 140/168/-亿元），截至 3 月 30 日可比公司 23 年 Wind 一致预期 PE 均值 7x，我们认为公司新业务放量有望带来更高利润弹性，且 22 年公司现金分红率高于可比公司，给予公司 23 年 8xPE，目标价 18.16 元（前值 16.85 元），维持“买入”。

矿业及新材料业务表现亮眼，整体毛利率同比稳步提升

22年公司工程施工/矿业及新材料/清洁能源/贸易/高速公路投资运营分别实现收入 1141/39/2/141/24 亿元，同比+32%/+184%/+7%/+18%/+4%，矿业及新材料板块受益于三元正极材料一期项目投产，收入增长亮眼；毛利率分别为 19%/8%/34%/1%/58%，同比+3/-3/-3/+0.2/-5pct，整体毛利率为 17%，同比+1pct，盈利能力稳步提升。分区域看，22年公司省内/省外/国外收入分别为 1172/159/17 亿元，同比+38%/-6%/+164%，省内投资高景气驱动公司收入快速增长，同时公司持续推进“一带一路”建设，国外业务加速拓展。

22年期间费用率同比-1.1pct，经营性净现金流同比大幅增加

22年期间费用率 6.4%，同比-1.1pct，其中销售/管理/研发/财务费用率为 0.01%/1.2%/3.3%/1.9%，同比-0.01/-0.1/-0.1/-0.9pct，规模扩大的同时公司持续优化费用管控，各项费用率均有所下降。22年末公司资产负债率/有息负债率 77.9%/27.3%，同比+0.2/-10.5pct，其中有息负债率明显下降主要系一年内到期非流动负债减少。22年公司经营性净现金流 134 亿元，同比+81 亿元，主要系工程计量收款、新开工项目预收款增加。据公司公告，22-24 年公司现金分红率将不低于 50%，22 年公司拟现金分红 57 亿元同时每股转增 0.4 股，现金分红达 51%，股东回报良好。

省内投资高景气驱动订单增长，新产业加快布局 23 年有望放量

据 23 年四川省政府工作报告，四川“十四五”将完成综合交通投资 1.5 万亿，我们预计四川省交通投资仍将维持高景气，22 年公司新签订单总额同比+40%，有望持续受益于省内投资高景气。另一方面，公司矿业及新材料产业加快布局，22 年公司子公司蜀道新材料实现收入/净利润 34.9/1.3 亿元，已开始贡献利润，随着三元正极材料二期及磷酸铁锂项目持续推进建设，新材料板块有望在 23 年迎来放量，为公司业绩带来新增长。

风险提示：锂电矿产、材料业务发展不及预期；订单增长持续性不及预期。

经营预测指标与估值

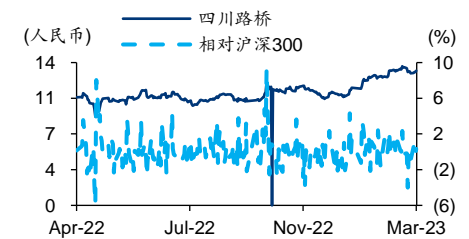
会计年度	2021	2022	2023E	2024E	2025E
营业收入 (人民币百万)	85,049	135,151	165,949	197,536	235,332
+/-%	39.26	58.91	22.79	19.03	19.13
归属母公司净利润 (人民币百万)	5,582	11,213	14,124	17,022	19,745
+/-%	84.52	100.87	25.96	20.52	16.00
EPS (人民币，最新摊薄)	0.90	1.80	2.27	2.73	3.17
ROE (%)	20.19	29.30	28.06	28.49	27.97
PE (倍)	14.73	7.33	5.82	4.83	4.16
PB (倍)	3.03	1.97	1.64	1.37	1.15
EV EBITDA (倍)	12.34	6.29	7.57	5.35	7.96

资料来源：公司公告、华泰研究预测

基本数据

目标价 (人民币)	18.16
收盘价 (人民币 截至 3 月 30 日)	13.21
市值 (人民币百万)	82,238
6 个月平均日成交额 (人民币百万)	230.15
52 周价格范围 (人民币)	8.72-13.64
BVPS (人民币)	6.71

股价走势图



资料来源：Wind

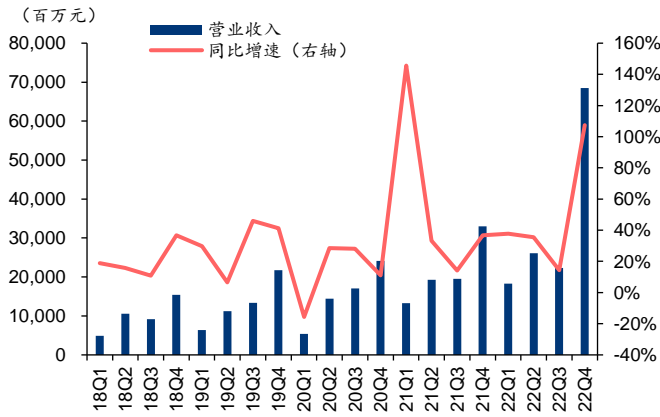
图表1: 可比公司估值表 (2023/03/30)

公司名称	公司代码	股价 (元)	市值 (亿元)	EPS(元)				PE (倍)			
				2021A	2022A/E	2023E	2024E	2021A	2022A/E	2023E	2024E
山东路桥	000498 CH	7.31	114	1.37	1.61	2.01	2.46	5.34	4.54	3.64	2.97
中国交建	601800 CH	10.56	1,707	1.11	1.18	1.39	1.54	9.49	8.95	7.59	6.85
中国电建	601669 CH	7.12	1,227	0.50	0.62	0.73	0.86	14.21	11.40	9.74	8.30
平均值								9.68	8.30	6.99	6.04

注: 山东路桥 22 年 EPS 为业绩快报值, 中国交建 22 年 EPS 为实际值, 中国电建 22 年 EPS 为 Wind 一致预期值;

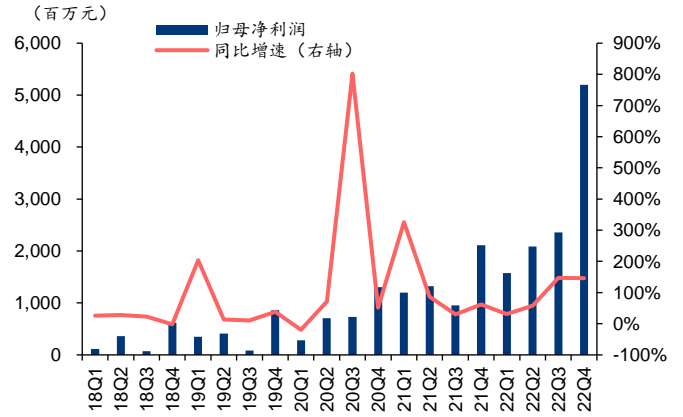
资料来源: Wind, 华泰研究

图表2: 四川路桥分季度营业收入及同比增速



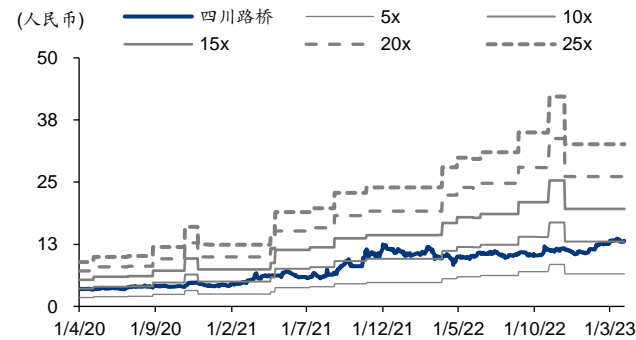
资料来源: Wind, 华泰研究

图表3: 四川路桥分季度归母净利润及同比增速



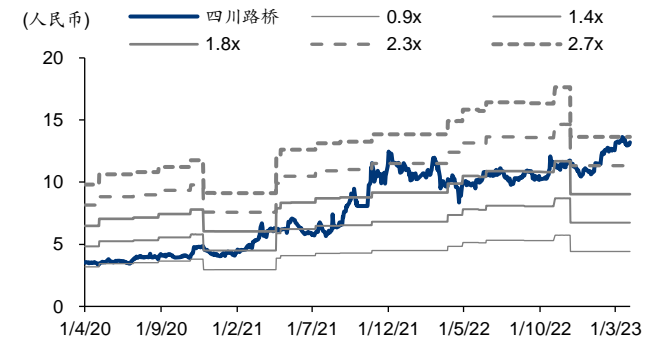
资料来源: Wind, 华泰研究

图表4: 四川路桥 PE-Bands



资料来源: Wind, 华泰研究

图表5: 四川路桥 PB-Bands



资料来源: Wind, 华泰研究

盈利预测

资产负债表

会计年度 (人民币百万)	2021	2022	2023E	2024E	2025E
流动资产	72,656	131,258	138,548	173,779	188,252
现金	12,292	31,440	21,573	26,651	25,886
应收账款	18,288	16,484	44,979	34,036	60,097
其他应收账款	2,849	3,417	6,640	6,529	9,160
预付账款	1,577	2,609	2,858	3,727	4,117
存货	3,295	4,929	6,032	7,545	8,588
其他流动资产	34,356	72,379	56,465	95,292	80,403
非流动资产	64,383	77,041	78,395	80,070	81,951
长期投资	1,787	3,154	3,697	4,302	5,061
固定投资	2,949	3,706	5,142	5,364	5,560
无形资产	29,948	32,201	32,814	33,352	33,999
其他非流动资产	29,698	37,981	36,742	37,052	37,331
资产总计	137,038	208,299	216,943	253,849	270,202
流动负债	62,293	108,481	106,670	135,379	145,024
短期借款	1,890	1,869	27,129	3,300	108,506
应付账款	35,586	63,280	35,288	73,327	0.00
其他流动负债	24,816	43,331	44,252	58,752	36,518
非流动负债	44,213	53,817	55,622	53,626	48,831
长期借款	42,734	50,977	52,782	50,786	45,991
其他非流动负债	1,479	2,840	2,840	2,840	2,840
负债合计	106,506	162,298	162,291	189,005	193,855
少数股东权益	3,383	4,207	4,400	4,632	4,901
股本	4,775	6,226	6,226	6,226	6,226
资本公积	6,290	8,315	8,315	8,315	8,315
留存公积	15,301	26,288	33,446	42,073	52,080
归属母公司股东权益	27,149	41,794	50,252	60,212	71,446
负债和股东权益	137,038	208,299	216,943	253,849	270,202

现金流量表

会计年度 (人民币百万)	2021	2022	2023E	2024E	2025E
经营活动现金	(1,023)	13,389	(34,742)	41,263	(87,373)
净利润	5,694	11,366	14,317	17,254	20,014
折旧摊销	1,008	1,586	1,541	1,266	1,369
财务费用	2,382	2,519	2,875	3,256	4,948
投资损失	(71.37)	(199.73)	(91.02)	(100.73)	(109.84)
营运资金变动	(3,603)	21,036	(52,752)	20,375	(112,656)
其他经营现金	(6,433)	(22,918)	(631.47)	(788.67)	(938.74)
投资活动现金	(3,653)	(7,844)	(2,803)	(2,842)	(3,142)
资本支出	(2,567)	(5,330)	(2,322)	(2,301)	(2,448)
长期投资	(1,008)	(1,676)	(543.09)	(605.13)	(759.05)
其他投资现金	(78.28)	(837.71)	62.50	63.99	64.94
筹资活动现金	2,713	6,644	3,749	(9,414)	(15,455)
短期借款	(1,716)	(20.79)	25,260	(23,829)	105,206
长期借款	7,255	8,243	1,805	(1,995)	(4,795)
普通股增加	0.00	1,451	0.00	0.00	0.00
资本公积增加	(156.92)	2,024	0.00	0.00	0.00
其他筹资现金	(2,669)	(5,053)	(23,316)	16,411	(115,865)
现金净增加额	(1,970)	12,194	(33,796)	29,007	(105,971)

资料来源：公司公告、华泰研究预测

利润表

会计年度 (人民币百万)	2021	2022	2023E	2024E	2025E
营业收入	85,049	135,151	165,949	197,536	235,332
营业成本	71,318	112,103	137,010	162,922	193,590
营业税金及附加	422.86	516.13	663.80	790.14	941.33
营业费用	21.58	19.79	24.30	28.92	34.46
管理费用	1,109	1,677	2,074	2,469	2,800
财务费用	2,382	2,519	2,875	3,256	4,948
资产减值损失	(91.48)	(265.37)	(165.95)	(197.54)	(235.33)
公允价值变动收益	1.86	(7.14)	0.86	(1.47)	(2.58)
投资净收益	71.37	199.73	91.02	100.73	109.84
营业利润	6,781	13,615	17,158	20,684	24,084
营业外收入	107.09	100.61	100.00	100.00	20.00
营业外支出	40.25	58.89	55.59	51.58	55.35
利润总额	6,848	13,657	17,203	20,732	24,049
所得税	1,154	2,291	2,886	3,478	4,035
净利润	5,694	11,366	14,317	17,254	20,014
少数股东损益	112.13	152.93	192.63	232.16	269.29
归属母公司净利润	5,582	11,213	14,124	17,022	19,745
EBITDA	10,103	17,718	21,120	24,662	29,660
EPS (人民币, 基本)	1.17	1.81	2.27	2.73	3.17

主要财务比率

会计年度 (%)	2021	2022	2023E	2024E	2025E
成长能力					
营业收入	39.26	58.91	22.79	19.03	19.13
营业利润	83.96	100.79	26.02	20.55	16.44
归属母公司净利润	84.52	100.87	25.96	20.52	16.00
获利能力 (%)					
毛利率	16.14	17.05	17.44	17.52	17.74
净利率	6.70	8.41	8.63	8.73	8.50
ROE	20.19	29.30	28.06	28.49	27.97
ROIC	15.63	29.27	15.99	23.42	11.92
偿债能力					
资产负债率 (%)	77.72	77.92	74.81	74.46	71.74
净负债比率 (%)	127.97	54.49	133.90	69.52	195.23
流动比率	1.17	1.21	1.30	1.28	1.30
速动比率	1.03	1.02	1.09	1.10	1.12
营运能力					
总资产周转率	0.68	0.78	0.78	0.84	0.90
应收账款周转率	5.74	7.77	5.40	5.00	5.00
应付账款周转率	2.29	2.27	2.78	3.00	5.28
每股指标 (人民币)					
每股收益(最新摊薄)	0.90	1.80	2.27	2.73	3.17
每股经营现金流(最新摊薄)	(0.16)	2.15	(5.58)	6.63	(14.03)
每股净资产(最新摊薄)	4.36	6.71	8.07	9.67	11.48
估值比率					
PE (倍)	14.73	7.33	5.82	4.83	4.16
PB (倍)	3.03	1.97	1.64	1.37	1.15
EV EBITDA (倍)	12.34	6.29	7.57	5.35	7.96

免责声明

分析师声明

本人，方晏荷、黄颖、张艺露，兹证明本报告所表达的观点准确地反映了分析师对标的证券或发行人的个人意见；彼以往、现在或未来并无就其研究报告所提供的具体建议或所表达的意见直接或间接收取任何报酬。

一般声明及披露

本报告由华泰证券股份有限公司（已具备中国证监会批准的证券投资咨询业务资格，以下简称“本公司”）制作。本报告所载资料是仅供接收人的严格保密资料。本报告仅供本公司及其客户和其关联机构使用。本公司不因接收人收到本报告而视其为客户。

本报告基于本公司认为可靠的、已公开的信息编制，但本公司及其关联机构（以下统称为“华泰”）对该等信息的准确性及完整性不作任何保证。

本报告所载的意见、评估及预测仅反映报告发布当日的观点和判断。在不同时期，华泰可能会发出与本报告所载意见、评估及预测不一致的研究报告。同时，本报告所指的证券或投资标的的价格、价值及投资收入可能会波动。以往表现并不能指引未来，未来回报并不能得到保证，并存在损失本金的可能。华泰不保证本报告所含信息保持在最新状态。华泰对本报告所含信息可在不发出通知的情形下做出修改，投资者应当自行关注相应的更新或修改。

本公司不是 FINRA 的注册会员，其研究分析师亦没有注册为 FINRA 的研究分析师/不具有 FINRA 分析师的注册资格。

华泰力求报告内容客观、公正，但本报告所载的观点、结论和建议仅供参考，不构成购买或出售所述证券的要约或招揽。该等观点、建议并未考虑到个别投资者的具体投资目的、财务状况以及特定需求，在任何时候均不构成对客户私人投资建议。投资者应当充分考虑自身特定状况，并完整理解和使用本报告内容，不应视本报告为做出投资决策的唯一因素。对依据或者使用本报告所造成的一切后果，华泰及作者均不承担任何法律责任。任何形式的分享证券投资收益或者分担证券投资损失的书面或口头承诺均为无效。

除非另行说明，本报告中所引用的关于业绩的数据代表过往表现，过往的业绩表现不应作为日后回报的预示。华泰不承诺也不保证任何预示的回报会得以实现，分析中所做的预测可能是基于相应的假设，任何假设的变化可能会显著影响所预测的回报。

华泰及作者在自身所知情的范围内，与本报告所指的证券或投资标的不存在法律禁止的利害关系。在法律许可的情况下，华泰可能会持有报告中提到的公司所发行的证券头寸并进行交易，为该公司提供投资银行、财务顾问或者金融产品等相关服务或向该公司招揽业务。

华泰的销售人员、交易人员或其他专业人士可能会依据不同假设和标准、采用不同的分析方法而口头或书面发表与本报告意见及建议不一致的市场评论和/或交易观点。华泰没有将此意见及建议向报告所有接收者进行更新的义务。华泰的资产管理部门、自营部门以及其他投资业务部门可能独立做出与本报告中的意见或建议不一致的投资决策。投资者应当考虑到华泰及/或其相关人员可能存在影响本报告观点客观性的潜在利益冲突。投资者请勿将本报告视为投资或其他决定的唯一信赖依据。有关该方面的具体披露请参照本报告尾部。

本报告并非意图发送、发布给在当地法律或监管规则下不允许向其发送、发布的机构或人员，也并非意图发送、发布给因可得到、使用本报告的行为而使华泰违反或受制于当地法律或监管规则的机构或人员。

本报告版权仅为本公司所有。未经本公司书面许可，任何机构或个人不得以翻版、复制、发表、引用或再次分发他人（无论整份或部分）等任何形式侵犯本公司版权。如征得本公司同意进行引用、刊发的，需在允许的范围内使用，并需在使用前获取独立的法律意见，以确定该引用、刊发符合当地适用法规的要求，同时注明出处为“华泰证券研究所”，且不得对本报告进行任何有悖原意的引用、删节和修改。本公司保留追究相关责任的权利。所有本报告中使用的商标、服务标记及标记均为本公司的商标、服务标记及标记。

中国香港

本报告由华泰证券股份有限公司制作，在香港由华泰金融控股（香港）有限公司向符合《证券及期货条例》及其附属法律规定的机构投资者和专业投资者的客户进行分发。华泰金融控股（香港）有限公司受香港证券及期货事务监察委员会监管，是华泰国际金融控股有限公司的全资子公司，后者为华泰证券股份有限公司的全资子公司。在香港获得本报告的人员若有任何有关本报告的问题，请与华泰金融控股（香港）有限公司联系。

香港-重要监管披露

- 华泰金融控股（香港）有限公司的雇员或其关联人士没有担任本报告中提及的公司或发行人的高级人员。
- 有关重要的披露信息，请参华泰金融控股（香港）有限公司的网页 https://www.htsc.com.hk/stock_disclosure 其他信息请参见下方“美国-重要监管披露”。

美国

在美国本报告由华泰证券（美国）有限公司向符合美国监管规定的机构投资者进行发表与分发。华泰证券（美国）有限公司是美国注册经纪商和美国金融业监管局（FINRA）的注册会员。对于其在美国分发的研究报告，华泰证券（美国）有限公司根据《1934年证券交易法》（修订版）第15a-6条规定以及美国证券交易委员会人员解释，对本研究报告内容负责。华泰证券（美国）有限公司联营公司的分析师不具有美国金融监管（FINRA）分析师的注册资格，可能不属于华泰证券（美国）有限公司的关联人员，因此可能不受FINRA关于分析师与标的公司沟通、公开露面和所持交易证券的限制。华泰证券（美国）有限公司是华泰国际金融控股有限公司的全资子公司，后者为华泰证券股份有限公司的全资子公司。任何直接从华泰证券（美国）有限公司收到此报告并希望就本报告所述任何证券进行交易的人士，应通过华泰证券（美国）有限公司进行交易。

美国-重要监管披露

- 分析师方晏荷、黄颖、张艺露本人及相关人士并不担任本报告所提及的标的证券或发行人的高级人员、董事或顾问。分析师及相关人士与本报告所提及的标的证券或发行人并无任何相关财务利益。本披露中所提及的“相关人士”包括FINRA定义下分析师的家庭成员。分析师根据华泰证券的整体收入和盈利能力获得薪酬，包括源自公司投资银行业务的收入。
- 华泰证券股份有限公司、其子公司和/或其联营公司，及/或不时会以自身或代理形式向客户出售及购买华泰证券研究所覆盖公司的证券/衍生工具，包括股票及债券（包括衍生品）华泰证券研究所覆盖公司的证券/衍生工具，包括股票及债券（包括衍生品）。
- 华泰证券股份有限公司、其子公司和/或其联营公司，及/或其高级管理层、董事和雇员可能会持有本报告中所提到的任何证券（或任何相关投资）头寸，并可能不时进行增持或减持该证券（或投资）。因此，投资者应该意识到可能存在利益冲突。

评级说明

投资评级基于分析师对报告发布日后6至12个月内行业或公司回报潜力（含此期间的股息回报）相对基准表现的预期（A股市场基准为沪深300指数，香港市场基准为恒生指数，美国市场基准为标普500指数），具体如下：

行业评级

- 增持：**预计行业股票指数超越基准
- 中性：**预计行业股票指数基本与基准持平
- 减持：**预计行业股票指数明显弱于基准

公司评级

- 买入：**预计股价超越基准15%以上
- 增持：**预计股价超越基准5%~15%
- 持有：**预计股价相对基准波动在-15%~5%之间
- 卖出：**预计股价弱于基准15%以上
- 暂停评级：**已暂停评级、目标价及预测，以遵守适用法规及/或公司政策
- 无评级：**股票不在常规研究覆盖范围内。投资者不应期待华泰提供该等证券及/或公司相关的持续或补充信息

法律实体披露

中国: 华泰证券股份有限公司具有中国证监会核准的“证券投资咨询”业务资格, 经营许可证编号为: 91320000704041011J

香港: 华泰金融控股(香港)有限公司具有香港证监会核准的“就证券提供意见”业务资格, 经营许可证编号为: AOK809

美国: 华泰证券(美国)有限公司为美国金融业监管局(FINRA)成员, 具有在美国开展经纪交易商业业务的资格, 经营业务许可编号为: CRD#:298809/SEC#:8-70231

华泰证券股份有限公司**南京**

南京市建邺区江东中路228号华泰证券广场1号楼/邮政编码: 210019

电话: 86 25 83389999/传真: 86 25 83387521

电子邮件: ht-rd@htsc.com

深圳

深圳市福田区益田路5999号基金大厦10楼/邮政编码: 518017

电话: 86 755 82493932/传真: 86 755 82492062

电子邮件: ht-rd@htsc.com

北京

北京市西城区太平桥大街丰盛胡同28号太平洋保险大厦A座18层/

邮政编码: 100032

电话: 86 10 63211166/传真: 86 10 63211275

电子邮件: ht-rd@htsc.com

上海

上海市浦东新区东方路18号保利广场E栋23楼/邮政编码: 200120

电话: 86 21 28972098/传真: 86 21 28972068

电子邮件: ht-rd@htsc.com

华泰金融控股(香港)有限公司

香港中环皇后大道中99号中环中心58楼5808-12室

电话: +852-3658-6000/传真: +852-2169-0770

电子邮件: research@htsc.com

<http://www.htsc.com.hk>

华泰证券(美国)有限公司

美国纽约公园大道280号21楼东(纽约10017)

电话: +212-763-8160/传真: +917-725-9702

电子邮件: Huatai@htsc-us.com

<http://www.htsc-us.com>

©版权所有2023年华泰证券股份有限公司