

短期外需承压，但中长期发展向好

华泰研究

2023年1月19日 | 中国内地

更新报告

仓储物流

投资评级(维持):

增持

目标价(人民币):

11.00

研究员 沈晓峰
SAC No. S0570516110001 shenxiaofeng@htsc.com
SFC No. BCG366 + (86) 21 2897 2088

研究员 林珊
SAC No. S0570520080001 linshan@htsc.com
SFC No. BIR018 + (86) 21 2897 2209

领先第三方国际综合物流服务商，聚焦主业中长期发展向好

华贸物流是中国领先的第三方国际综合物流服务商。2020-2021年期间，受益于海外消费需求激增叠加国际物流供应链扰动，国际海运和空运价格大幅上涨，推升公司盈利。2020/2021年公司归母净利润同比增长51.0%/57.7%至5.3亿/8.4亿元。2022年以来，受欧美通胀上行，消费需求疲软影响，国际海运/空运价格呈现高位回落趋势，公司国际货代业务受海外经济下行影响，需求承压。尽管短期面临宏观扰动，但公司通过直接客户占比提升和优化产品结构，降本增效。我们预计公司2022/2023/2024年净利9.7亿/9.5亿/10.3亿元；基于15.1x 2023E PE(公司历史三年PE均值减1个标准差，估值折价主因考虑公司盈利增速较历史放缓)，给予目标价11.0元，维持“增持”评级。

内生外延有机结合，直客战略提升公司竞争力

公司坚持内生外延并举战略，围绕国际空海运综合物流业务，持续提升主业的核心竞争力并通过资本并购整合行业资源，力求为客户提供全链条的高价值物流服务。近年公司向直客模式转型，优化客户结构，物流服务产品向中高端升级，目前已在科技、医药医疗、快消、汽车、工程大件物流等领域建立起稳定的大客户群体。推进直客战略将有效降低运价波动带来的业绩不确定性，服务向中高端发展将强化公司差异化竞争优势。

跨境电商物流市场广阔，公司积极布局打造第二增长曲线

跨境电商行业增速迅猛，2021年我国跨境电商行业交易规模达14.2万亿元，2015-2021年CAGR达17.5%(来源：网经社)。本土跨境物流服务提供商更易受到我国出海企业的青睐，跨境电商物流市场广阔，拥有强劲的增长动能。公司积极布局跨境电商物流业务，2H21收购佳成物流，加快布局节奏。2019/2020/2021年公司跨境电商物流业务营收占比分别为2.3%/13.5%/15.3%，占比快速提升。

短期受海外经济下行压力，中长期公司持续优化业务结构，发展向好

2022年前三季度，公司归母净利润同比增长9.7%至7.3亿元。其中，第三季度归母净利润同比增长30.1%至2.5亿元，环比增长11.1%。作为综合国际物流服务供应商，公司业务受全球宏观经济影响直接，短期需求承压。中长期看，公司持续优化业务结构，降本增效，提升利润率水平，我们对公司中长期发展持乐观态度。

风险提示：1) 全球经济增长低于预期；2) 跨境电商业务增长低于预期；3) 政策风险。

经营预测指标与估值

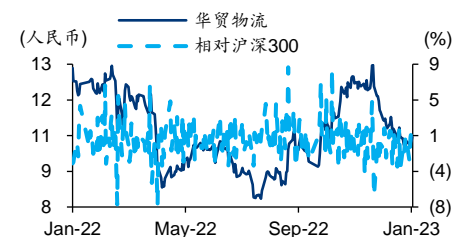
会计年度	2020	2021	2022E	2023E	2024E
营业收入(人民币百万)	14,095	24,668	26,641	25,043	26,545
+/-%	37.47	75.02	8.00	(6.00)	6.00
归属母公司净利润(人民币百万)	530.47	836.74	973.92	953.39	1,025
+/-%	51.01	57.74	16.39	(2.11)	7.53
EPS(人民币，最新摊薄)	0.41	0.64	0.74	0.73	0.78
ROE(%)	12.28	17.25	17.40	14.99	14.20
PE(倍)	25.80	16.35	14.05	14.35	13.35
PB(倍)	2.98	2.67	2.36	2.08	1.85
EV EBITDA(倍)	16.15	10.20	8.56	8.33	7.73

资料来源：公司公告、华泰研究预测

基本数据

目标价(人民币)	11.00
收盘价(人民币 截至1月19日)	10.45
市值(人民币百万)	13,684
6个月平均日均成交额(人民币百万)	160.44
52周价格范围(人民币)	8.29-12.97
BVPS(人民币)	4.30

股价走势图



资料来源：Wind

受欧美通胀高企导致消费需求疲软影响，2022年下半年以来国际海运和空运运价呈现高位回落趋势，我们预计2023年公司的国际货代业务或承压。国际海运业务方面，我们预测公司2022/2023/2024年国际海运营业收入分别为119.7亿/107.7亿/116.3亿元，同比表现+2.0%/-10.0%/+8.0%。利润率水平方面，我们预测2022/2023/2024年国际海运业务毛利率分别为8.1%/7.1%/8.0%（2022年前三季度，公司国际海运业务毛利率为8.1%）。

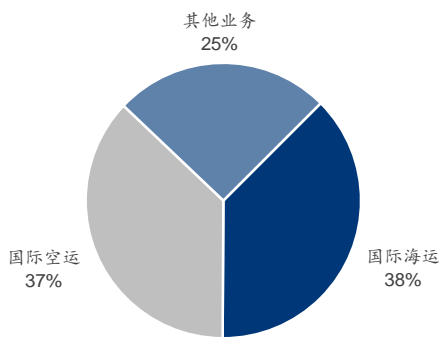
国际空运业务方面，我们预测公司2022/2023/2024年国际空运营业收入分别为70.5亿/69.1亿/71.2亿元，同比表现+3.0%/-2.0%/+3.0%。利润率水平方面，我们预测2022/2023/2024年国际空运业务毛利率分别为13.9%/13.0%/13.7%（2022年前三季度，公司国际空运业务毛利率为14.1%）。其中2023年国际海运和空运业务收入和利润率水平同比下降主因考虑海外经济衰退风险对国际货量和运价的负面影响。

图表1：华贸物流；核心盈利假设

	2020	2021	2022E	2023E	2024E
国际海运					
营业收入同比增速	22.2%	142.7%	2.0%	-10.0%	8.0%
毛利率	6.8%	6.3%	8.1%	7.1%	8.0%
国际空运					
营业收入同比增速	53.4%	20.2%	3.0%	-2.0%	3.0%
毛利率	10.3%	12.8%	13.9%	13.0%	13.7%
营业总收入同比增速	37.5%	75.0%	8.0%	-6.0%	6.0%
归母净利润同比增速	51.0%	57.7%	16.4%	-2.1%	7.5%

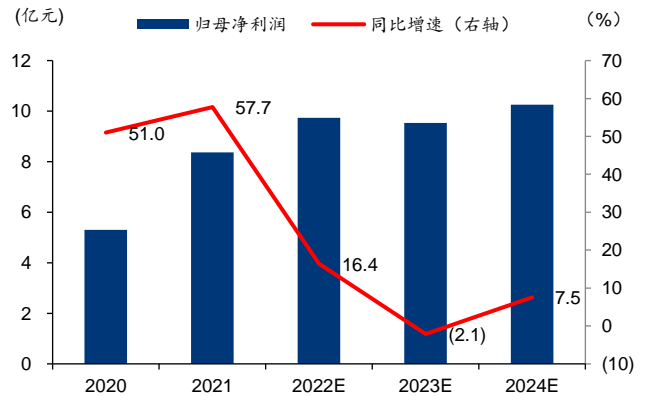
资料来源：华泰研究预测

图表2：华贸物流：毛利润占比分布（1H22）



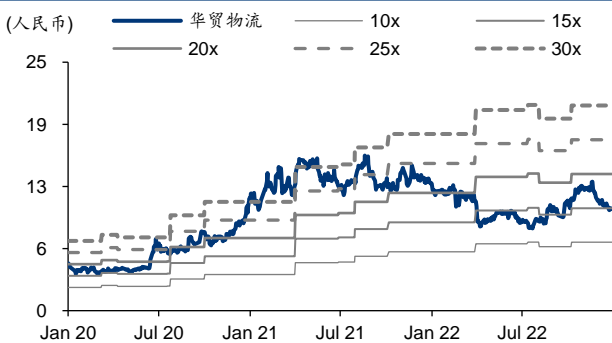
资料来源：公司公告，华泰研究

图表3：华贸物流：归母净利润及同比增速



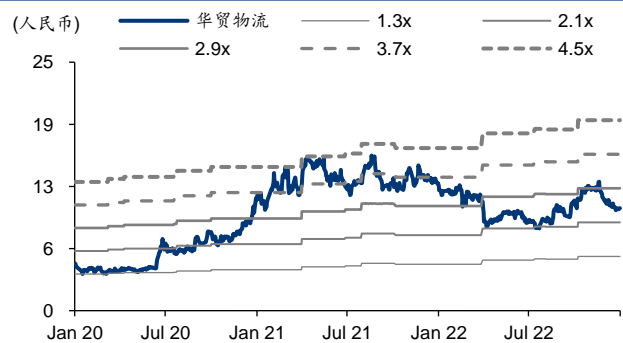
资料来源：公司公告，华泰研究

图表4：华贸物流 PE-Bands



资料来源：Wind、华泰研究

图表5：华贸物流 PB-Bands



资料来源：Wind、华泰研究

风险提示

1) 全球经济增长低于预期：公司国际空运和国际海运代理业务增长或低于我们的预期，拖累公司收入增长；2) 跨境电商业务增长低于预期：将影响公司国际空运和国际海运业务，拖累公司收入增长；3) 政策风险：贸易摩擦或跨境电商业务推进不及预期，将拖累公司国际空运和国际海运业务的发展。

盈利预测

资产负债表

会计年度 (人民币百万)	2020	2021	2022E	2023E	2024E
流动资产	4,994	7,253	7,640	7,885	9,274
现金	1,508	1,666	2,656	3,329	3,527
应收账款	2,792	4,423	4,197	3,497	4,869
其他应收账款	221.90	351.18	332.98	277.93	386.26
预付账款	117.88	333.76	40.62	357.58	38.47
存货	13.59	28.53	39.80	11.21	49.07
其他流动资产	340.63	450.92	374.42	411.67	404.33
非流动资产	2,509	3,271	3,097	3,348	3,357
长期投资	198.57	288.35	319.35	347.25	375.98
固定投资	618.75	641.52	650.73	659.65	662.89
无形资产	179.77	274.61	308.27	360.79	399.01
其他非流动资产	1,512	2,066	1,819	1,981	1,919
资产总计	7,503	10,523	10,738	11,233	12,631
流动负债	2,412	3,755	3,508	3,234	3,905
短期借款	100.08	217.35	158.72	188.03	173.37
应付账款	1,569	2,420	2,092	2,028	2,402
其他流动负债	742.83	1,118	1,257	1,017	1,330
非流动负债	400.21	1,359	1,043	949.99	731.46
长期借款	176.44	968.55	741.35	607.21	409.49
其他非流动负债	223.77	390.30	301.16	342.79	321.97
负债合计	2,812	5,114	4,551	4,184	4,637
少数股东权益	104.98	279.28	381.88	485.42	595.64
股本	1,309	1,309	1,309	1,309	1,309
资本公积	1,653	1,689	1,689	1,689	1,689
留存公积	1,779	2,297	3,158	4,004	4,912
归属母公司股东权益	4,586	5,130	5,805	6,564	7,398
负债和股东权益	7,503	10,523	10,738	11,233	12,631

现金流量表

会计年度 (人民币百万)	2020	2021	2022E	2023E	2024E
经营活动现金	754.65	256.07	1,590	1,281	722.60
净利润	576.19	933.12	1,077	1,057	1,135
折旧摊销	64.00	146.00	65.16	72.64	80.58
财务费用	39.39	55.96	97.34	69.11	40.07
投资损失	(16.47)	(34.44)	(31.12)	(27.98)	(28.83)
营运资金变动	63.18	(861.86)	383.24	118.05	(500.07)
其他经营现金	28.37	17.30	(0.70)	(7.90)	(4.50)
投资活动现金	(57.66)	(676.82)	122.36	(287.23)	(64.50)
资本支出	(20.19)	(87.03)	(31.84)	(244.84)	(122.85)
长期投资	1.50	(56.45)	(31.00)	(27.90)	(28.74)
其他投资现金	(38.97)	(533.34)	185.19	(14.49)	87.09
筹资活动现金	(327.99)	659.93	(722.73)	(320.35)	(460.81)
短期借款	(422.00)	117.26	(58.63)	29.32	(14.66)
长期借款	136.27	792.11	(227.20)	(134.14)	(197.72)
普通股增加	297.42	0.00	0.00	0.00	0.00
资本公积增加	(284.96)	36.31	0.00	0.00	0.00
其他筹资现金	(54.72)	(285.75)	(436.90)	(215.52)	(248.43)
现金净增加额	318.22	201.51	990.06	673.27	197.30

资料来源：公司公告、华泰研究预测

利润表

会计年度 (人民币百万)	2020	2021	2022E	2023E	2024E
营业收入	14,095	24,668	26,641	25,043	26,545
营业成本	12,445	22,191	23,711	22,288	23,625
营业税金及附加	9.56	11.01	13.95	12.47	13.45
营业费用	557.89	739.42	883.88	804.12	861.81
管理费用	346.97	498.14	577.28	530.33	566.50
财务费用	39.39	55.96	97.34	69.11	40.07
资产减值损失	0.00	0.00	0.00	0.00	0.00
公允价值变动收益	0.00	0.00	0.00	0.00	0.00
投资净收益	16.47	34.44	31.12	27.98	28.83
营业利润	724.67	1,189	1,364	1,342	1,441
营业外收入	0.33	3.55	2.48	2.83	2.71
营业外支出	5.68	3.05	3.93	3.64	3.73
利润总额	719.31	1,190	1,363	1,341	1,440
所得税	143.13	256.57	286.34	284.27	304.24
净利润	576.19	933.12	1,077	1,057	1,135
少数股东损益	45.72	96.38	102.60	103.54	110.22
归属母公司净利润	530.47	836.74	973.92	953.39	1,025
EBITDA	793.08	1,362	1,485	1,448	1,522
EPS (人民币, 基本)	0.41	0.65	0.74	0.73	0.78

主要财务比率

会计年度 (%)	2020	2021	2022E	2023E	2024E
成长能力					
营业收入	37.47	75.02	8.00	(6.00)	6.00
营业利润	54.86	64.10	14.73	(1.63)	7.35
归属母公司净利润	51.01	57.74	16.39	(2.11)	7.53
获利能力 (%)					
毛利率	11.70	10.04	11.00	11.00	11.00
净利率	4.09	3.78	4.04	4.22	4.28
ROE	12.28	17.25	17.40	14.99	14.20
ROIC	17.38	20.25	27.46	26.68	25.54
偿债能力					
资产负债率 (%)	37.48	48.60	42.38	37.24	36.71
净负债比率 (%)	(20.96)	(1.40)	(21.85)	(29.82)	(31.51)
流动比率	2.07	1.93	2.18	2.44	2.37
速动比率	2.01	1.82	2.15	2.31	2.34
营运能力					
总资产周转率	2.03	2.74	2.51	2.28	2.22
应收账款周转率	5.53	6.84	6.18	6.51	6.35
应付账款周转率	9.89	11.13	10.51	10.82	10.66
每股指标 (人民币)					
每股收益(最新摊薄)	0.41	0.64	0.74	0.73	0.78
每股经营现金流(最新摊薄)	0.58	0.20	1.21	0.98	0.55
每股净资产(最新摊薄)	3.50	3.92	4.43	5.01	5.65
估值比率					
PE (倍)	25.80	16.35	14.05	14.35	13.35
PB (倍)	2.98	2.67	2.36	2.08	1.85
EV EBITDA (倍)	16.15	10.20	8.56	8.33	7.73

免责声明

分析师声明

本人，沈晓峰、林珊，兹证明本报告所表达的观点准确地反映了分析师对标的证券或发行人的个人意见；彼以往、现在或未来并无就其研究报告所提供的具体建议或所表达的意见直接或间接收取任何报酬。

一般声明及披露

本报告由华泰证券股份有限公司（已具备中国证监会批准的证券投资咨询业务资格，以下简称“本公司”）制作。本报告所载资料是仅供接收人的严格保密资料。本报告仅供本公司及其客户和其关联机构使用。本公司不因接收人收到本报告而视其为客户。

本报告基于本公司认为可靠的、已公开的信息编制，但本公司及其关联机构（以下统称为“华泰”）对该等信息的准确性及完整性不作任何保证。

本报告所载的意见、评估及预测仅反映报告发布当日的观点和判断。在不同时期，华泰可能会发出与本报告所载意见、评估及预测不一致的研究报告。同时，本报告所指的证券或投资标的的价格、价值及投资收入可能会波动。以往表现并不能指引未来，未来回报并不能得到保证，并存在损失本金的可能。华泰不保证本报告所含信息保持在最新状态。华泰对本报告所含信息可在不发出通知的情形下做出修改，投资者应当自行关注相应的更新或修改。

本公司不是 FINRA 的注册会员，其研究分析师亦没有注册为 FINRA 的研究分析师/不具有 FINRA 分析师的注册资格。

华泰力求报告内容客观、公正，但本报告所载的观点、结论和建议仅供参考，不构成购买或出售所述证券的要约或招揽。该等观点、建议并未考虑到个别投资者的具体投资目的、财务状况以及特定需求，在任何时候均不构成对客户私人投资建议。投资者应当充分考虑自身特定状况，并完整理解和使用本报告内容，不应视本报告为做出投资决策的唯一因素。对依据或者使用本报告所造成的一切后果，华泰及作者均不承担任何法律责任。任何形式的分享证券投资收益或者分担证券投资损失的书面或口头承诺均为无效。

除非另行说明，本报告中所引用的关于业绩的数据代表过往表现，过往的业绩表现不应作为日后回报的预示。华泰不承诺也不保证任何预示的回报会得以实现，分析中所做的预测可能是基于相应的假设，任何假设的变化可能会显著影响所预测的回报。

华泰及作者在自身所知情的范围内，与本报告所指的证券或投资标的不存在法律禁止的利害关系。在法律许可的情况下，华泰可能会持有报告中提到的公司所发行的证券头寸并进行交易，为该公司提供投资银行、财务顾问或者金融产品等相关服务或向该公司招揽业务。

华泰的销售人员、交易人员或其他专业人士可能会依据不同假设和标准、采用不同的分析方法而口头或书面发表与本报告意见及建议不一致的市场评论和/或交易观点。华泰没有将此意见及建议向报告所有接收者进行更新的义务。华泰的资产管理部门、自营部门以及其他投资业务部门可能独立做出与本报告中的意见或建议不一致的投资决策。投资者应当考虑到华泰及/或其相关人员可能存在影响本报告观点客观性的潜在利益冲突。投资者请勿将本报告视为投资或其他决定的唯一信赖依据。有关该方面的具体披露请参照本报告尾部。

本报告并非意图发送、发布给在当地法律或监管规则下不允许向其发送、发布的机构或人员，也并非意图发送、发布给因可得到、使用本报告的行为而使华泰违反或受制于当地法律或监管规则的机构或人员。

本报告版权仅为本公司所有。未经本公司书面许可，任何机构或个人不得以翻版、复制、发表、引用或再次分发他人（无论整份或部分）等任何形式侵犯本公司版权。如征得本公司同意进行引用、刊发的，需在允许的范围内使用，并需在使用前获取独立的法律意见，以确定该引用、刊发符合当地适用法规的要求，同时注明出处为“华泰证券研究所”，且不得对本报告进行任何有悖原意的引用、删节和修改。本公司保留追究相关责任的权利。所有本报告中使用的商标、服务标记及标记均为本公司的商标、服务标记及标记。

中国香港

本报告由华泰证券股份有限公司制作，在香港由华泰金融控股（香港）有限公司向符合《证券及期货条例》及其附属法律规定的机构投资者和专业投资者的客户进行分发。华泰金融控股（香港）有限公司受香港证券及期货事务监察委员会监管，是华泰国际金融控股有限公司的全资子公司，后者为华泰证券股份有限公司的全资子公司。在香港获得本报告的人员若有任何有关本报告的问题，请与华泰金融控股（香港）有限公司联系。

香港-重要监管披露

- 华泰金融控股（香港）有限公司的雇员或其关联人士没有担任本报告中提及的公司或发行人的高级人员。
- 有关重要的披露信息，请参华泰金融控股（香港）有限公司的网页 https://www.htsc.com.hk/stock_disclosure 其他信息请参见下方 “美国-重要监管披露”。

美国

在美国本报告由华泰证券（美国）有限公司向符合美国监管规定的机构投资者进行发表与分发。华泰证券（美国）有限公司是美国注册经纪商和美国金融业监管局（FINRA）的注册会员。对于其在美国分发的研究报告，华泰证券（美国）有限公司根据《1934年证券交易法》（修订版）第15a-6条规定以及美国证券交易委员会人员解释，对本研究报告内容负责。华泰证券（美国）有限公司联营公司的分析师不具有美国金融监管（FINRA）分析师的注册资格，可能不属于华泰证券（美国）有限公司的关联人员，因此可能不受FINRA关于分析师与标的公司沟通、公开露面和所持交易证券的限制。华泰证券（美国）有限公司是华泰国际金融控股有限公司的全资子公司，后者为华泰证券股份有限公司的全资子公司。任何直接从华泰证券（美国）有限公司收到此报告并希望就本报告所述任何证券进行交易的人士，应通过华泰证券（美国）有限公司进行交易。

美国-重要监管披露

- 分析师沈晓峰、林珊本人及相关人士并不担任本报告所提及的标的证券或发行人的高级人员、董事或顾问。分析师及相关人士与本报告所提及的标的证券或发行人并无任何相关财务利益。本披露中所提及的“相关人士”包括FINRA定义下分析师的家庭成员。分析师根据华泰证券的整体收入和盈利能力获得薪酬，包括源自公司投资银行业务的收入。
- 华贸物流（603128 CH）：华泰证券股份有限公司、其子公司和/或其联营公司在本报告发布日之前的12个月内担任了标的证券公开发行或144A条款发行的经办人或联席经办人。
- 华泰证券股份有限公司、其子公司和/或其联营公司，及/或不时会以自身或代理形式向客户出售及购买华泰证券研究所覆盖公司的证券/衍生工具，包括股票及债券（包括衍生品）华泰证券研究所覆盖公司的证券/衍生工具，包括股票及债券（包括衍生品）。
- 华泰证券股份有限公司、其子公司和/或其联营公司，及/或其高级管理层、董事和雇员可能会持有本报告中所提到的任何证券（或任何相关投资）头寸，并可能不时进行增持或减持该证券（或投资）。因此，投资者应该意识到可能存在利益冲突。

评级说明

投资评级基于分析师对报告发布日后6至12个月内行业或公司回报潜力（含此期间的股息回报）相对基准表现的预期（A股市场基准为沪深300指数，香港市场基准为恒生指数，美国市场基准为标普500指数），具体如下：

行业评级

增持：预计行业股票指数超越基准

中性：预计行业股票指数基本与基准持平

减持：预计行业股票指数明显弱于基准

公司评级

买入：预计股价超越基准15%以上

增持：预计股价超越基准5%~15%

持有：预计股价相对基准波动在-15%~5%之间

卖出：预计股价弱于基准15%以上

暂停评级：已暂停评级、目标价及预测，以遵守适用法规及/或公司政策

无评级：股票不在常规研究覆盖范围内。投资者不应期待华泰提供该等证券及/或公司相关的持续或补充信息

法律实体披露

中国: 华泰证券股份有限公司具有中国证监会核准的“证券投资咨询”业务资格, 经营许可证编号为: 91320000704041011J

香港: 华泰金融控股(香港)有限公司具有香港证监会核准的“就证券提供意见”业务资格, 经营许可证编号为: AOK809

美国: 华泰证券(美国)有限公司为美国金融业监管局(FINRA)成员, 具有在美国开展经纪交易商业业务的资格, 经营业务许可编号为: CRD#:298809/SEC#:8-70231

华泰证券股份有限公司

南京

南京市建邺区江东中路228号华泰证券广场1号楼/邮政编码: 210019

电话: 86 25 83389999/传真: 86 25 83387521

电子邮件: ht-rd@htsc.com

深圳

深圳市福田区益田路5999号基金大厦10楼/邮政编码: 518017

电话: 86 755 82493932/传真: 86 755 82492062

电子邮件: ht-rd@htsc.com

北京

北京市西城区太平桥大街丰盛胡同28号太平洋保险大厦A座18层/

邮政编码: 100032

电话: 86 10 63211166/传真: 86 10 63211275

电子邮件: ht-rd@htsc.com

上海

上海市浦东新区东方路18号保利广场E栋23楼/邮政编码: 200120

电话: 86 21 28972098/传真: 86 21 28972068

电子邮件: ht-rd@htsc.com

华泰金融控股(香港)有限公司

香港中环皇后大道中99号中环中心58楼5808-12室

电话: +852-3658-6000/传真: +852-2169-0770

电子邮件: research@htsc.com

<http://www.htsc.com.hk>

华泰证券(美国)有限公司

美国纽约公园大道280号21楼东(纽约10017)

电话: +212-763-8160/传真: +917-725-9702

电子邮件: Huatai@htsc-us.com

<http://www.htsc-us.com>

©版权所有2023年华泰证券股份有限公司