

行长平稳交接，集团协同持续

华泰研究

2023年6月09日 | 中国内地

动态点评

全国性股份制银行

投资评级(维持):

买入

目标价(人民币):

16.94

研究员	沈娟
SAC No. S0570514040002	shenjuan@htsc.com
SFC No. BPN843	+(86) 755 2395 2763
研究员	安娜
SAC No. S0570522090001	anna@htsc.com
SFC No. BRR567	+(86) 10 6321 1166
联系人	贺雅亭
SAC No. S0570122070085	heyating@htsc.com
	+(86) 21 2897 2228

行长平稳交接，集团协同持续

平安银行6月8日公告胡跃飞先生因年龄原因辞任行长职务，董事会聘任冀光恒先生为行长。我们认为冀光恒先生具备丰富的银行管理经验与较强的集团资源调度能力，与现有管理层强强联手，有望护航平安银行稳健增长。我们预测23-25年EPS 2.66/3.11/3.65元，23年BVPS预测值21.17元，对应PB 0.57倍。可比公司23年Wind一致预测PB均值0.51倍，公司作为零售业务标杆行，应享受一定估值溢价，给予23年目标PB 0.80倍，目标价16.94元，维持“买入”评级。

银行老将接力，业务稳健发展

6月8日平安银行公告胡跃飞先生因年龄原因，辞去行长、执行董事等职务，董事会已同意聘任冀光恒先生为行长，其任职资格尚需国家金融监督管理总局核准，在任职资格核准前胡跃飞先生继续履行行长职责。冀光恒先生现年55岁，具备丰富的银行管理经验，曾任工行北分副行长、浦发银行副行长、沪农商行董事长。除银行从业经历外，冀光恒先生于2020年进入平安集团后，在陆金所、平安资产管理、平安海外控股等处历练，现任中国平安副总经理，是一名业绩卓越的金融业高管人才，集团资源调度能力较强，加入平安银行后有望护航战略稳健发展。

管理层视野前瞻，根植执行力基因

视野前瞻+路径清晰+高效执行，管理层与企业文化提供持续成长动能。管理层面，平安银行管理层专业能力过硬，对业务底层逻辑有着深刻认知，战略布局前瞻，紧扣时代脉搏。新行长与现有管理层强强联手，有望持续护航业务发展。平安银行随时代变化不断迭代与深化战略方针，零售转型路径清晰。将“科技引领”作为战略转型的驱动力，加码科技投入赋能业务发展。人才储备方面，平安银行采取市场化激励机制，打造健全的人才梯队，塑造业务核心驱动力。执行层面，平安银行从上至下流淌着“实干”的血液，强大的执行力基因植入企业文化，在集团指挥棒指引下，确保战略高效落地。

业务模式领先，成长空间广阔

内生禀赋突出，业务模式领先，看好平安银行投资价值。平安银行高成长空间的根源是优秀管理机制作为底层支撑+业务模式迭代发掘新增点。平安银行管理层视野前瞻，具有强大战略执行定力。业务模式重塑新增长极，零售体系铸造坚实船舶，综合金融+科技赋能蓄足马力，银保团队产能释放，在养老蓝海扬起风帆；对公业务走出第二增长曲线，“三张地图”打法有望开疆拓土，看好平安银行配置机遇。

风险提示：经济修复力度不及预期，资产质量恶化超预期。

经营预测指标与估值

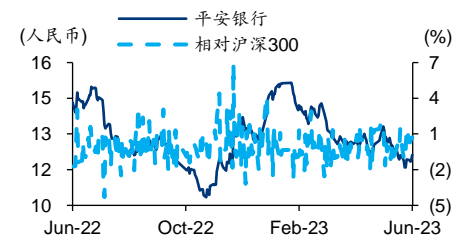
会计年度	2021	2022	2023E	2024E	2025E
营业收入(人民币百万)	169,383	179,895	185,808	197,858	214,310
+/-%	10.32	6.21	3.29	6.49	8.31
归母净利润(人民币百万)	36,336	45,516	51,713	60,395	70,788
+/-%	25.61	25.26	13.62	16.79	17.21
不良贷款率(%)	1.02	1.05	1.04	1.02	0.99
核心一级资本充足率(%)	8.60	8.64	9.51	9.95	10.45
ROE(%)	9.57	10.97	11.30	11.89	12.49
EPS(人民币)	1.87	2.35	2.66	3.11	3.65
PE(倍)	6.47	5.17	4.55	3.89	3.32
PB(倍)	0.72	0.64	0.57	0.51	0.45
股息率(%)	1.88	2.35	2.67	3.12	3.66

资料来源：公司公告、华泰研究预测

基本数据

目标价(人民币)	16.94
收盘价(人民币 截至6月8日)	12.12
市值(人民币百万)	235,200
6个月平均日成交额(人民币百万)	1,362
52周价格范围(人民币)	10.34-15.15
BVPS(人民币)	23.02

股价走势图



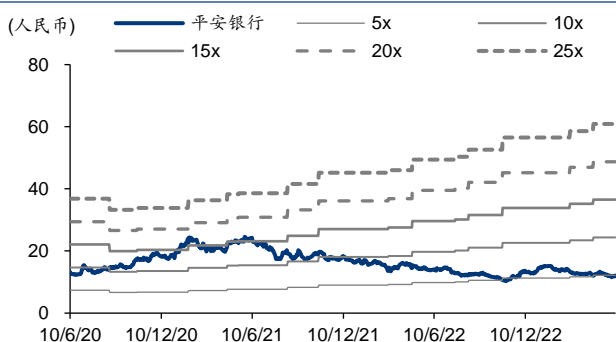
资料来源：Wind

图表1: 可比 A 股上市银行 PB 估值 (2023/06/08)

代码	简称	2023 年 PB 估值 (倍)
601998 CH	中信银行	0.56
600036 CH	招商银行	0.90
601166 CH	兴业银行	0.48
601818 CH	光大银行	0.44
600015 CH	华夏银行	-
600000 CH	浦发银行	0.36
600016 CH	民生银行	0.33
	平均值	0.51

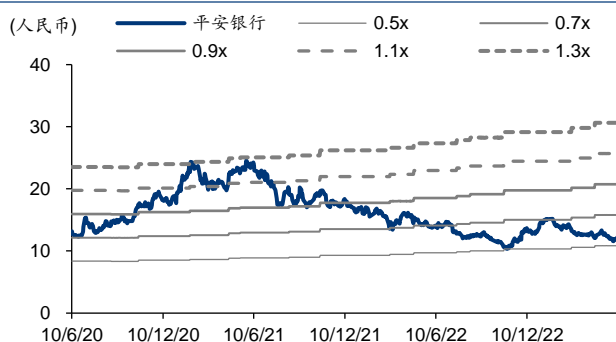
注: 2023 年 PB 估值为 Wind 一致预期
资料来源: Wind, Bloomberg, 华泰研究

图表2: 平安银行 PE-Bands



资料来源: Wind、华泰研究

图表3: 平安银行 PB-Bands



资料来源: Wind、华泰研究

风险提示

- 1) 经济修复力度不及预期。近期各项高频数据有所回温, 但经济复苏的强度与可持续性仍有不确定性。
- 2) 资产质量恶化超预期。上市银行的不良贷款率仍相对稳定, 但资产质量可能因外部因素出现波动。

盈利预测

利润表

会计年度 (人民币百万)	2021	2022	2023E	2024E	2025E
营业收入	169,383	179,895	185,808	197,858	214,310
利息收入净额	120,336	130,130	132,733	139,369	149,125
手续费收入净额	33,062	30,208	33,108	36,584	40,279
总营业费用	49,581	51,114	51,053	53,941	57,934
拨备前利润	119,802	128,559	134,523	143,673	156,119
所得税费用	9,543	11,737	12,928	15,099	17,697
减值损失	73,817	71,306	69,881	68,178	67,633
归母净利润	36,336	45,516	51,713	60,395	70,788

资产负债表

会计年度 (人民币百万)	2021	2022	2023E	2024E	2025E
总资产	4,921,380	5,321,514	5,782,024	6,256,944	6,771,138
贷款净额	2,984,753	3,230,742	3,532,559	3,842,810	4,180,092
投资	893,186	920,122	957,375	995,260	1,074,881
总负债	4,525,932	4,886,834	5,301,161	5,721,970	6,172,714
总存款	2,990,518	3,342,997	3,655,731	4,060,343	4,443,600
银行间负债	573,390	569,021	566,381	556,211	600,486
权益合计	395,448	434,680	480,863	534,974	598,424

估值指标

会计年度	2021	2022	2023E	2024E	2025E
PE (倍)	6.47	5.17	4.55	3.89	3.32
PB (倍)	0.72	0.64	0.57	0.51	0.45
EPS (人民币)	1.87	2.35	2.66	3.11	3.65
BVPS (人民币)	16.77	18.80	21.17	23.96	27.23
每股股利 (人民币)	0.23	0.29	0.32	0.38	0.44
股息率 (%)	1.88	2.35	2.67	3.12	3.66

资料来源:公司公告、华泰研究预测

业绩指标

会计年度	2021	2022	2023E	2024E	2025E
增长率 (%)					
贷款	14.32	8.24	9.34	8.78	8.78
存款	10.93	11.79	9.35	11.07	9.44
利息收入净额	20.76	8.14	2.00	5.00	7.00
手续费收入净额	(23.96)	(8.63)	9.60	10.50	10.10
总营业费用	7.28	3.09	(0.12)	5.66	7.40
归母净利润	25.61	25.26	13.62	16.79	17.21
盈利能力比率 (%)					
ROA	0.77	0.89	0.93	1.00	1.09
ROE	9.57	10.97	11.30	11.89	12.49
成本收入比	28.30	27.45	26.50	26.30	26.10
营业收入结构 (%)					
净利息收入/营业收入	71.04	72.34	71.44	70.44	69.58
净手续费收入/营业收入	19.52	16.79	17.82	18.49	18.79
成本收入比	28.30	27.45	26.50	26.30	26.10
减值损失/营业收入	43.58	39.64	37.61	34.46	31.56
资产质量 (人民币百万)					
贷款减值准备	90,202	101,196	111,200	118,928	123,130
不良贷款	30,444	33,923	36,739	39,197	41,383
不良贷款率 (%)	1.02	1.05	1.04	1.02	0.99
不良贷款拨备覆盖率 (%)	288.67	290.28	302.68	303.41	297.54
贷款拨备率 (%)	3.02	3.13	3.15	3.09	2.95
信用成本 (%)	2.83	2.39	2.16	1.93	1.76
资本 (人民币百万)					
核心一级资本净额	306,549	343,409	410,919	465,030	528,480
一级资本净额	376,493	413,353	480,863	534,974	598,424
资本净额	475,844	517,037	590,606	645,828	710,169
RWA	3,566,465	3,975,182	4,319,184	4,673,950	5,058,054
核心一级资本充足率 (%)	8.60	8.64	9.51	9.95	10.45
一级资本充足率 (%)	10.56	10.40	11.13	11.45	11.83
资本充足率 (%)	13.34	13.01	13.67	13.82	14.04

免责声明

分析师声明

本人，沈娟、安娜，兹证明本报告所表达的观点准确地反映了分析师对标的证券或发行人的个人意见；彼以往、现在或未来并无就其研究报告所提供的具体建议或所表达的意见直接或间接收取任何报酬。

一般声明及披露

本报告由华泰证券股份有限公司（已具备中国证监会批准的证券投资咨询业务资格，以下简称“本公司”）制作。本报告所载资料是仅供接收人的严格保密资料。本报告仅供本公司及其客户和其关联机构使用。本公司不因接收人收到本报告而视其为客户。

本报告基于本公司认为可靠的、已公开的信息编制，但本公司及其关联机构（以下统称为“华泰”）对该等信息的准确性及完整性不作任何保证。

本报告所载的意见、评估及预测仅反映报告发布当日的观点和判断。在不同时期，华泰可能会发出与本报告所载意见、评估及预测不一致的研究报告。同时，本报告所指的证券或投资标的的价格、价值及投资收入可能会波动。以往表现并不能指引未来，未来回报并不能得到保证，并存在损失本金的可能。华泰不保证本报告所含信息保持在最新状态。华泰对本报告所含信息可在不发出通知的情形下做出修改，投资者应当自行关注相应的更新或修改。

本公司不是 FINRA 的注册会员，其研究分析师亦没有注册为 FINRA 的研究分析师/不具有 FINRA 分析师的注册资格。

华泰力求报告内容客观、公正，但本报告所载的观点、结论和建议仅供参考，不构成购买或出售所述证券的要约或招揽。该等观点、建议并未考虑到个别投资者的具体投资目的、财务状况以及特定需求，在任何时候均不构成对客户私人投资建议。投资者应当充分考虑自身特定状况，并完整理解和使用本报告内容，不应视本报告为做出投资决策的唯一因素。对依据或者使用本报告所造成的一切后果，华泰及作者均不承担任何法律责任。任何形式的分享证券投资收益或者分担证券投资损失的书面或口头承诺均为无效。

除非另行说明，本报告中所引用的关于业绩的数据代表过往表现，过往的业绩表现不应作为日后回报的预示。华泰不承诺也不保证任何预示的回报会得以实现，分析中所做的预测可能是基于相应的假设，任何假设的变化可能会显著影响所预测的回报。

华泰及作者在自身所知情的范围内，与本报告所指的证券或投资标的不存在法律禁止的利害关系。在法律许可的情况下，华泰可能会持有报告中提到的公司所发行的证券头寸并进行交易，为该公司提供投资银行、财务顾问或者金融产品等相关服务或向该公司招揽业务。

华泰的销售人员、交易人员或其他专业人士可能会依据不同假设和标准、采用不同的分析方法而口头或书面发表与本报告意见及建议不一致的市场评论和/或交易观点。华泰没有将此意见及建议向报告所有接收者进行更新的义务。华泰的资产管理部门、自营部门以及其他投资业务部门可能独立做出与本报告中的意见或建议不一致的投资决策。投资者应当考虑到华泰及/或其相关人员可能存在影响本报告观点客观性的潜在利益冲突。投资者请勿将本报告视为投资或其他决定的唯一信赖依据。有关该方面的具体披露请参照本报告尾部。

本报告并非意图发送、发布给在当地法律或监管规则下不允许向其发送、发布的机构或人员，也并非意图发送、发布给因可得到、使用本报告的行为而使华泰违反或受制于当地法律或监管规则的机构或人员。

本报告版权仅为本公司所有。未经本公司书面许可，任何机构或个人不得以翻版、复制、发表、引用或再次分发他人（无论整份或部分）等任何形式侵犯本公司版权。如征得本公司同意进行引用、刊发的，需在允许的范围内使用，并需在使用前获取独立的法律意见，以确定该引用、刊发符合当地适用法规的要求，同时注明出处为“华泰证券研究所”，且不得对本报告进行任何有悖原意的引用、删节和修改。本公司保留追究相关责任的权利。所有本报告中使用的商标、服务标记及标记均为本公司的商标、服务标记及标记。

中国香港

本报告由华泰证券股份有限公司制作，在香港由华泰金融控股（香港）有限公司向符合《证券及期货条例》及其附属法律规定的机构投资者和专业投资者的客户进行分发。华泰金融控股（香港）有限公司受香港证券及期货事务监察委员会监管，是华泰国际金融控股有限公司的全资子公司，后者为华泰证券股份有限公司的全资子公司。在香港获得本报告的人员若有任何有关本报告的问题，请与华泰金融控股（香港）有限公司联系。

香港-重要监管披露

- 华泰金融控股（香港）有限公司的雇员或其关联人士没有担任本报告中提及的公司或发行人的高级人员。
- 平安银行（000001 CH）：华泰金融控股（香港）有限公司、其子公司和/或其关联公司在本报告发布日担任标的公司证券做市商或者证券流动性提供者。
- 有关重要的披露信息，请参华泰金融控股（香港）有限公司的网页 https://www.htsc.com.hk/stock_disclosure 其他信息请参见下方“美国-重要监管披露”。

美国

在美国本报告由华泰证券（美国）有限公司向符合美国监管规定的机构投资者进行发表与分发。华泰证券（美国）有限公司是美国注册经纪商和美国金融业监管局（FINRA）的注册会员。对于其在美国分发的研究报告，华泰证券（美国）有限公司根据《1934年证券交易法》（修订版）第15a-6条规定以及美国证券交易委员会人员解释，对本研究报告内容负责。华泰证券（美国）有限公司联营公司的分析师不具有美国金融监管（FINRA）分析师的注册资格，可能不属于华泰证券（美国）有限公司的关联人员，因此可能不受FINRA关于分析师与标的公司沟通、公开露面和所持交易证券的限制。华泰证券（美国）有限公司是华泰国际金融控股有限公司的全资子公司，后者为华泰证券股份有限公司的全资子公司。任何直接从华泰证券（美国）有限公司收到此报告并希望就本报告所述任何证券进行交易的人士，应通过华泰证券（美国）有限公司进行交易。

美国-重要监管披露

- 分析师沈娟、安娜本人及相关人士并不担任本报告所提及的标的证券或发行人的高级人员、董事或顾问。分析师及相关人士与本报告所提及的标的证券或发行人并无任何相关财务利益。本披露中所提及的“相关人士”包括FINRA定义下分析师的家庭成员。分析师根据华泰证券的整体收入和盈利能力获得薪酬，包括源自公司投资银行业务的收入。
- 平安银行（000001 CH）：华泰证券股份有限公司、其子公司和/或其联营公司在本报告发布日担任标的公司证券做市商或者证券流动性提供者。
- 华泰证券股份有限公司、其子公司和/或其联营公司，及/或不时会以自身或代理形式向客户出售及购买华泰证券研究所覆盖公司的证券/衍生工具，包括股票及债券（包括衍生品）华泰证券研究所覆盖公司的证券/衍生工具，包括股票及债券（包括衍生品）。
- 华泰证券股份有限公司、其子公司和/或其联营公司，及/或其高级管理层、董事和雇员可能会持有本报告中所提到的任何证券（或任何相关投资）头寸，并可能不时进行增持或减持该证券（或投资）。因此，投资者应该意识到可能存在利益冲突。

评级说明

投资评级基于分析师对报告发布日后6至12个月内行业或公司回报潜力（含此期间的股息回报）相对基准表现的预期（A股市场基准为沪深300指数，香港市场基准为恒生指数，美国市场基准为标普500指数），具体如下：

行业评级

- 增持：**预计行业股票指数超越基准
- 中性：**预计行业股票指数基本与基准持平
- 减持：**预计行业股票指数明显弱于基准

公司评级

- 买入：**预计股价超越基准15%以上
- 增持：**预计股价超越基准5%~15%
- 持有：**预计股价相对基准波动在-15%~5%之间
- 卖出：**预计股价弱于基准15%以上
- 暂停评级：**已暂停评级、目标价及预测，以遵守适用法规及/或公司政策
- 无评级：**股票不在常规研究覆盖范围内。投资者不应期待华泰提供该等证券及/或公司相关的持续或补充信息



法律实体披露

中国: 华泰证券股份有限公司具有中国证监会核准的“证券投资咨询”业务资格, 经营许可证编号为: 91320000704041011J

香港: 华泰金融控股(香港)有限公司具有香港证监会核准的“就证券提供意见”业务资格, 经营许可证编号为: AOK809

美国: 华泰证券(美国)有限公司为美国金融业监管局(FINRA)成员, 具有在美国开展经纪交易商业业务的资格, 经营业务许可编号为: CRD#:298809/SEC#:8-70231

华泰证券股份有限公司

南京

南京市建邺区江东中路228号华泰证券广场1号楼/邮政编码: 210019

电话: 86 25 83389999/传真: 86 25 83387521

电子邮件: ht-rd@htsc.com

深圳

深圳市福田区益田路5999号基金大厦10楼/邮政编码: 518017

电话: 86 755 82493932/传真: 86 755 82492062

电子邮件: ht-rd@htsc.com

北京

北京市西城区太平桥大街丰盛胡同28号太平洋保险大厦A座18层/

邮政编码: 100032

电话: 86 10 63211166/传真: 86 10 63211275

电子邮件: ht-rd@htsc.com

上海

上海市浦东新区东方路18号保利广场E栋23楼/邮政编码: 200120

电话: 86 21 28972098/传真: 86 21 28972068

电子邮件: ht-rd@htsc.com

华泰金融控股(香港)有限公司

香港中环皇后大道中99号中环中心58楼5808-12室

电话: +852-3658-6000/传真: +852-2169-0770

电子邮件: research@htsc.com

<http://www.htsc.com.hk>

华泰证券(美国)有限公司

美国纽约公园大道280号21楼东(纽约10017)

电话: +212-763-8160/传真: +917-725-9702

电子邮件: Huatai@htsc-us.com

<http://www.htsc-us.com>

©版权所有2023年华泰证券股份有限公司