

中东市场获突破，海外拓展成效可期

华泰研究

2023年6月13日 | 中国内地

事件点评

计算机应用

投资评级(维持):

买入

目标价(人民币):

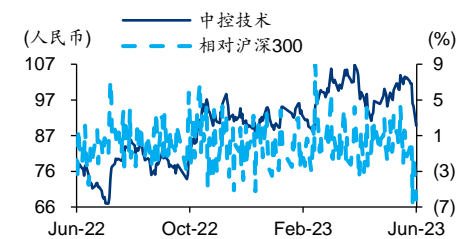
108.65

研究员 谢春生
SAC No. S0570519080006 xiechunsheng@htsc.com
SFC No. BQZ938 +(86) 21 2987 2036
联系人 彭钢
SAC No. S0570121070173 penggang@htsc.com
(86) 21 2897 2228

基本数据

目标价(人民币)	108.65
收盘价(人民币 截至6月12日)	89.33
市值(人民币百万)	48,418
6个月平均日成交额(人民币百万)	398.21
52周价格范围(人民币)	66.98-106.85
BVPS(人民币)	9.91

股价走势图



资料来源: Wind

中东市场拓展取得重要进展，维持“买入”评级

2023年6月，据公司官网，公司中标沙特阿美控股企业、全球最大单体船厂沙特国际海事工业(IMI)数千万人民币大单，该项目是公司首次在中东地区承接国际大型船务企业的安全生产系统。此外，中控沙特成功中标中国铁建-阿美学院建设项目4S方案，标志公司成功进军沙特大型中资EPC市场，成功斩获科威特石油公司废水短期缓解项目仪表采购订单，标志中控技术自主仪表产品正式打开科威特市场大门。我们认为公司在中东市场接连中标，标志着海外高端市场取得了阶段性的成果，海外拓展成效或进一步显现。维持盈利预测，预计23-25年归母净利润10.89/14.13/19.58亿元，可比公司平均23E 54.1xPE(Wind)，给予23E 54.1xPE，目标价108.65元，“买入”。

领先产品技术+全球化服务+个性化方案共筑海外拓展基础

在IMI项目中，中控以“工厂操作系统+工业APP”技术架构为IMI搭建统一的数据应用底座，集成船厂多种类、多层次异构系统，助力企业生产过程透明化、运营管理精细化、决策支持智能化。在沙特阿美学院建设项目的下一阶段，中控将同样基于该先进架构，打造集人员定位、设备管理、实时监控、AI识别、智能指挥中心等多个子系统交互融合的4S方案。科威特石油公司仪表采购项目中公司则提供了CXT系列自主仪表产品中的压力和差压变送器。我们认为公司具备优秀的产品力、先进的技术架构，提供个性化方案以及全球化服务的能力，海外拓展具备坚实的基础。

大客户合作有望持续深化，成长空间或进一步打开

中控积极推进海外市场拓展，与沙特阿美、壳牌、埃克森美孚、英国石油公司、巴斯夫、马来西亚Petronas、泰国EGAT、印尼Sinar Mas等国际头部客户形成了良好的合作关系。随着公司与海外客户的合作逐步深化，有望进一步打开海外市场。从中东市场的业务拓展路径看，2022年公司在沙特建立首家5S店，将5S店+S2B平台全面推向海外，随后公司在工业软件、安全生产系统、仪器仪表等领域逐步取得突破。我们认为未来随着与大客户的合作持续深化，公司的成长空间或进一步打开。

产品/客户/行业/区域拓展持续推进

公司持续推进产品/客户/行业/区域拓展，成长空间持续打开。接连中标海外项目，初步印证了公司在产品技术、全球化服务、个性化方案等方面的能力。我们认为随着大客户服务能力的增强以及解决方案的优化，公司的成长空间进一步打开，业务的持续延展为收入利润的持续高增打下了良好的基础。

风险提示：产品扩张效果低于预期，海外市场拓展低于预期。

经营预测指标与估值

会计年度	2021	2022	2023E	2024E	2025E
营业收入(人民币百万)	4,519	6,624	8,853	11,849	15,872
+/-%	43.08	46.56	33.65	33.84	33.95
归属母公司净利润(人民币百万)	581.66	797.93	1,089	1,413	1,958
+/-%	37.42	37.18	36.51	29.70	38.62
EPS(人民币，最新摊薄)	1.07	1.47	2.01	2.61	3.61
ROE(%)	12.86	15.19	17.17	18.21	20.16
PE(倍)	83.24	60.68	44.45	34.27	24.72
PB(倍)	10.70	9.21	7.63	6.24	4.98
EV EBITDA(倍)	67.30	47.44	35.70	27.32	19.38

资料来源：公司公告、华泰研究预测

图1: 可比公司估值表

证券简称	证券代码	股价 (元)	市值 (亿元)	EPS (元)				PE (倍)		
				2022	2023E	2024E	2025E	2023E	2024E	2025E
用友网络	600588 CH	20.54	705	0.06	0.18	0.31	0.45	114.0	66.2	45.3
广联达	002410 CH	35.13	585	0.82	0.77	1.02	1.32	45.4	34.6	26.7
柏楚电子	688188 CH	194.17	284	3.31	4.71	6.40	8.37	41.2	30.3	23.2
汇川技术	300124 CH	58.76	1564	1.64	2.01	2.63	3.18	29.3	22.3	18.5
宝信软件	600845 CH	45.37	930	1.12	1.12	1.41	1.76	40.3	32.1	25.7
平均								54.1	37.1	27.9

注: 收盘价截至 2023/6/12, 表中预测均为 Wind 一致预期

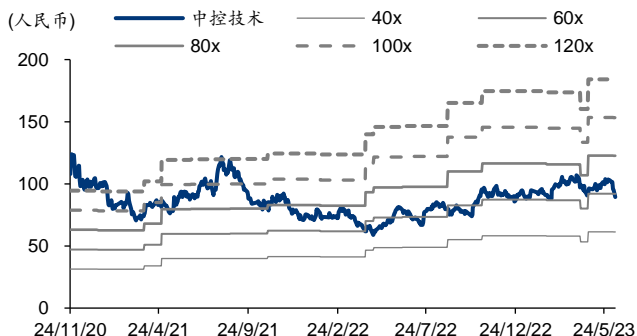
资料来源: Wind、华泰研究

风险提示

产品扩张效果低于预期。公司产品矩阵不断丰富, 若产品扩张效果低于预期, 可能对公司整体收入增速造成负面影响。

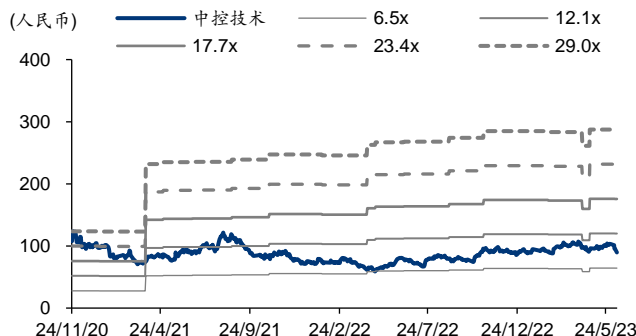
海外市场拓展低于预期。公司积极进行海外扩张, 海外市场突破是市场空间进一步抬升的重要影响因素之一, 若海外市场拓展效果低于预期, 可能导致公司增长不及预期。

图2: 中控技术 PE-Bands



资料来源: Wind、华泰研究

图3: 中控技术 PB-Bands



资料来源: Wind、华泰研究

盈利预测

资产负债表

会计年度 (人民币百万)	2021	2022	2023E	2024E	2025E
流动资产	9,772	11,602	14,137	17,743	23,238
现金	1,392	1,387	1,424	1,858	2,920
应收账款	1,044	1,732	1,978	2,988	3,665
其他应收账款	68.62	93.30	123.11	166.55	221.46
预付账款	276.34	434.77	515.63	756.42	947.54
存货	3,035	3,722	5,315	6,796	9,434
其他流动资产	3,956	4,233	4,781	5,178	6,050
非流动资产	575.06	1,460	1,809	2,210	2,695
长期投资	20.24	681.89	875.26	1,109	1,395
固定投资	245.48	313.28	465.58	625.58	811.39
无形资产	96.91	115.03	122.28	129.92	139.46
其他非流动资产	212.43	350.17	345.47	345.19	349.09
资产总计	10,347	13,063	15,946	19,952	25,933
流动负债	5,702	7,664	9,445	12,022	16,021
短期借款	84.28	106.23	64.84	85.12	85.40
应付账款	1,774	2,318	3,156	4,181	5,651
其他流动负债	3,843	5,239	6,224	7,756	10,285
非流动负债	63.84	82.69	82.69	82.69	82.69
长期借款	0.00	0.00	0.00	0.00	0.00
其他非流动负债	63.84	82.69	82.69	82.69	82.69
负债合计	5,766	7,747	9,528	12,105	16,104
少数股东权益	55.94	58.18	70.99	87.61	110.63
股本	496.82	499.57	542.02	542.02	542.02
资本公积	2,427	2,539	2,539	2,539	2,539
留存公积	1,601	2,220	3,322	4,752	6,733
归属母公司股东权益	4,525	5,258	6,347	7,760	9,718
负债和股东权益	10,347	13,063	15,946	19,952	25,933

现金流量表

会计年度 (人民币百万)	2021	2022	2023E	2024E	2025E
经营活动现金	140.53	360.26	919.59	811.91	1,564
净利润	589.16	807.31	1,102	1,429	1,981
折旧摊销	50.81	84.50	70.85	105.15	145.90
财务费用	(10.33)	4.10	(0.62)	(16.80)	(38.62)
投资损失	(92.56)	(90.85)	(90.85)	(90.85)	(90.85)
营运资金变动	(545.30)	(626.41)	(70.50)	(492.76)	(270.03)
其他经营现金	148.76	181.61	(91.35)	(122.17)	(163.57)
投资活动现金	(62.07)	(825.18)	(327.95)	(414.98)	(540.25)
资本支出	(118.39)	(157.01)	(218.63)	(263.33)	(332.87)
长期投资	(9.40)	(649.37)	(193.37)	(233.57)	(286.22)
其他投资现金	65.72	(18.80)	84.05	81.92	78.85
筹资活动现金	(24.89)	422.63	(554.95)	37.08	38.90
短期借款	80.28	21.95	(41.39)	20.28	0.28
长期借款	0.00	0.00	0.00	0.00	0.00
普通股增加	2.74	2.75	0.00	0.00	0.00
资本公积增加	84.89	111.33	0.00	0.00	0.00
其他筹资现金	(192.78)	286.61	(513.56)	16.80	38.62
现金净增加额	51.48	(35.95)	36.69	434.02	1,063

资料来源：公司公告、华泰研究预测

利润表

会计年度 (人民币百万)	2021	2022	2023E	2024E	2025E
营业收入	4,519	6,624	8,853	11,849	15,872
营业成本	2,743	4,261	5,699	7,638	10,235
营业税金及附加	38.30	49.62	66.32	88.76	118.90
营业费用	535.17	622.76	770.20	1,007	1,270
管理费用	300.00	377.44	486.91	639.84	825.35
财务费用	(10.33)	4.10	(0.62)	(16.80)	(38.62)
资产减值损失	(13.70)	(17.18)	(22.97)	(30.74)	(41.18)
公允价值变动收益	0.00	0.03	0.03	0.03	0.03
投资净收益	92.56	90.85	90.85	90.85	90.85
营业利润	638.95	872.25	1,190	1,543	2,138
营业外收入	0.30	0.13	0.13	0.13	0.13
营业外支出	5.67	1.98	1.98	1.98	1.98
利润总额	633.58	870.40	1,188	1,541	2,136
所得税	44.42	63.09	86.13	111.70	154.84
净利润	589.16	807.31	1,102	1,429	1,981
少数股东损益	7.49	9.38	12.81	16.61	23.03
归属母公司净利润	581.66	797.93	1,089	1,413	1,958
EBITDA	668.06	958.99	1,258	1,629	2,243
EPS (人民币, 基本)	1.18	1.61	2.01	2.61	3.61

主要财务比率

会计年度 (%)	2021	2022	2023E	2024E	2025E
成长能力					
营业收入	43.08	46.56	33.65	33.84	33.95
营业利润	36.96	36.51	36.43	29.65	38.57
归属母公司净利润	37.42	37.18	36.51	29.70	38.62
获利能力 (%)					
毛利率	39.30	35.68	35.62	35.54	35.52
净利率	13.04	12.19	12.45	12.06	12.48
ROE	12.86	15.19	17.17	18.21	20.16
ROIC	66.01	54.18	61.17	55.09	61.26
偿债能力					
资产负债率 (%)	55.73	59.30	59.75	60.67	62.10
净负债比率 (%)	(27.33)	(13.21)	(20.17)	(21.77)	(28.19)
流动比率	1.71	1.51	1.50	1.48	1.45
速动比率	1.08	0.92	0.84	0.81	0.78
营运能力					
总资产周转率	0.49	0.57	0.61	0.66	0.69
应收账款周转率	5.14	4.77	4.77	4.77	4.77
应付账款周转率	1.88	2.08	2.08	2.08	2.08
每股指标 (人民币)					
每股收益(最新摊薄)	1.07	1.47	2.01	2.61	3.61
每股经营现金流(最新摊薄)	0.26	0.66	1.70	1.50	2.89
每股净资产(最新摊薄)	8.35	9.70	11.71	14.32	17.93
估值比率					
PE (倍)	83.24	60.68	44.45	34.27	24.72
PB (倍)	10.70	9.21	7.63	6.24	4.98
EV EBITDA (倍)	67.30	47.44	35.70	27.32	19.38

免责声明

分析师声明

本人，谢春生，兹证明本报告所表达的观点准确地反映了分析师对标的证券或发行人的个人意见；彼以往、现在或未来并无就其研究报告所提供的具体建议或所表达的意见直接或间接收取任何报酬。

一般声明及披露

本报告由华泰证券股份有限公司（已具备中国证监会批准的证券投资咨询业务资格，以下简称“本公司”）制作。本报告所载资料是仅供接收人的严格保密资料。本报告仅供本公司及其客户和其关联机构使用。本公司不因接收人收到本报告而视其为客户。

本报告基于本公司认为可靠的、已公开的信息编制，但本公司及其关联机构（以下统称为“华泰”）对该等信息的准确性及完整性不作任何保证。

本报告所载的意见、评估及预测仅反映报告发布当日的观点和判断。在不同时期，华泰可能会发出与本报告所载意见、评估及预测不一致的研究报告。同时，本报告所指的证券或投资标的的价格、价值及投资收入可能会波动。以往表现并不能指引未来，未来回报并不能得到保证，并存在损失本金的可能。华泰不保证本报告所含信息保持在最新状态。华泰对本报告所含信息可在不发出通知的情形下做出修改，投资者应当自行关注相应的更新或修改。

本公司不是 FINRA 的注册会员，其研究分析师亦没有注册为 FINRA 的研究分析师/不具有 FINRA 分析师的注册资格。

华泰力求报告内容客观、公正，但本报告所载的观点、结论和建议仅供参考，不构成购买或出售所述证券的要约或招揽。该等观点、建议并未考虑到个别投资者的具体投资目的、财务状况以及特定需求，在任何时候均不构成对客户私人投资建议。投资者应当充分考虑自身特定状况，并完整理解和使用本报告内容，不应视本报告为做出投资决策的唯一因素。对依据或者使用本报告所造成的一切后果，华泰及作者均不承担任何法律责任。任何形式的分享证券投资收益或者分担证券投资损失的书面或口头承诺均为无效。

除非另行说明，本报告中所引用的关于业绩的数据代表过往表现，过往的业绩表现不应作为日后回报的预示。华泰不承诺也不保证任何预示的回报会得以实现，分析中所做的预测可能是基于相应的假设，任何假设的变化可能会显著影响所预测的回报。

华泰及作者在自身所知情的范围内，与本报告所指的证券或投资标的不存在法律禁止的利害关系。在法律许可的情况下，华泰可能会持有报告中提到的公司所发行的证券头寸并进行交易，为该公司提供投资银行、财务顾问或者金融产品等相关服务或向该公司招揽业务。

华泰的销售人员、交易人员或其他专业人士可能会依据不同假设和标准、采用不同的分析方法而口头或书面发表与本报告意见及建议不一致的市场评论和/或交易观点。华泰没有将此意见及建议向报告所有接收者进行更新的义务。华泰的资产管理部门、自营部门以及其他投资业务部门可能独立做出与本报告中的意见或建议不一致的投资决策。投资者应当考虑到华泰及/或其相关人员可能存在影响本报告观点客观性的潜在利益冲突。投资者请勿将本报告视为投资或其他决定的唯一信赖依据。有关该方面的具体披露请参照本报告尾部。

本报告并非意图发送、发布给在当地法律或监管规则下不允许向其发送、发布的机构或人员，也并非意图发送、发布给因可得到、使用本报告的行为而使华泰违反或受制于当地法律或监管规则的机构或人员。

本报告版权仅为本公司所有。未经本公司书面许可，任何机构或个人不得以翻版、复制、发表、引用或再次分发他人（无论整份或部分）等任何形式侵犯本公司版权。如征得本公司同意进行引用、刊发的，需在允许的范围内使用，并需在使用前获取独立的法律意见，以确定该引用、刊发符合当地适用法规的要求，同时注明出处为“华泰证券研究所”，且不得对本报告进行任何有悖原意的引用、删节和修改。本公司保留追究相关责任的权利。所有本报告中使用的商标、服务标记及标记均为本公司的商标、服务标记及标记。

中国香港

本报告由华泰证券股份有限公司制作，在香港由华泰金融控股（香港）有限公司向符合《证券及期货条例》及其附属法律规定的机构投资者和专业投资者的客户进行分发。华泰金融控股（香港）有限公司受香港证券及期货事务监察委员会监管，是华泰国际金融控股有限公司的全资子公司，后者为华泰证券股份有限公司的全资子公司。在香港获得本报告的人员若有任何有关本报告的问题，请与华泰金融控股（香港）有限公司联系。

香港-重要监管披露

- 华泰金融控股（香港）有限公司的雇员或其关联人士没有担任本报告中提及的公司或发行人的高级人员。
- 中控技术（688777 CH）：华泰金融控股（香港）有限公司、其子公司和/或其关联公司实益持有标的公司的市场资本价值的 1%或以上。
- 有关重要的披露信息，请参华泰金融控股（香港）有限公司的网页 https://www.htsc.com.hk/stock_disclosure 其他信息请参见下方“美国-重要监管披露”。

美国

在美国本报告由华泰证券（美国）有限公司向符合美国监管规定的机构投资者进行发表与分发。华泰证券（美国）有限公司是美国注册经纪商和美国金融业监管局（FINRA）的注册会员。对于其在美国分发的研究报告，华泰证券（美国）有限公司根据《1934年证券交易法》（修订版）第 15a-6 条规定以及美国证券交易委员会人员解释，对本研究报告内容负责。华泰证券（美国）有限公司联营公司的分析师不具有美国金融监管（FINRA）分析师的注册资格，可能不属于华泰证券（美国）有限公司的关联人员，因此可能不受 FINRA 关于分析师与标的公司沟通、公开露面和所持交易证券的限制。华泰证券（美国）有限公司是华泰国际金融控股有限公司的全资子公司，后者为华泰证券股份有限公司的全资子公司。任何直接从华泰证券（美国）有限公司收到此报告并希望就本报告所述任何证券进行交易的人士，应通过华泰证券（美国）有限公司进行交易。

美国-重要监管披露

- 分析师谢春生本人及相关人士并不担任本报告所提及的标的证券或发行人的高级人员、董事或顾问。分析师及相关人士与本报告所提及的标的证券或发行人并无任何相关财务利益。本披露中所提及的“相关人士”包括 FINRA 定义下分析师的家庭成员。分析师根据华泰证券的整体收入和盈利能力获得薪酬，包括源自公司投资银行业务的收入。
- 中控技术（688777 CH）：华泰证券股份有限公司、其子公司和/或其联营公司在本报告发布日之前的 12 个月内担任了标的证券公开发行或 144A 条款发行的经办人或联席经办人。
- 中控技术（688777 CH）：华泰证券股份有限公司、其子公司和/或其联营公司在本报告发布日之前 12 个月内曾向标的公司提供投资银行服务并收取报酬。
- 中控技术（688777 CH）：华泰证券股份有限公司、其子公司和/或其联营公司预计在本报告发布日之后 3 个月内将向标的公司收取或寻求投资银行服务报酬。
- 中控技术（688777 CH）：华泰证券股份有限公司、其子公司和/或其联营公司实益持有标的公司某一类普通股证券的比例达 1%或以上。
- 华泰证券股份有限公司、其子公司和/或其联营公司，及/或不时会以自身或代理形式向客户出售及购买华泰证券研究所覆盖公司的证券/衍生工具，包括股票及债券（包括衍生品）华泰证券研究所覆盖公司的证券/衍生工具，包括股票及债券（包括衍生品）。
- 华泰证券股份有限公司、其子公司和/或其联营公司，及/或其高级管理层、董事和雇员可能会持有本报告中所提到的任何证券（或任何相关投资）头寸，并可能不时进行增持或减持该证券（或投资）。因此，投资者应该意识到可能存在利益冲突。

评级说明

投资评级基于分析师对报告发布日后 6 至 12 个月内行业或公司回报潜力（含此期间的股息回报）相对基准表现的预期（A 股市场基准为沪深 300 指数，香港市场基准为恒生指数，美国市场基准为标普 500 指数），具体如下：

行业评级

- 增持：**预计行业股票指数超越基准
- 中性：**预计行业股票指数基本与基准持平
- 减持：**预计行业股票指数明显弱于基准

公司评级

- 买入：**预计股价超越基准 15%以上
- 增持：**预计股价超越基准 5%~15%
- 持有：**预计股价相对基准波动在-15%~5%之间
- 卖出：**预计股价弱于基准 15%以上
- 暂停评级：**已暂停评级、目标价及预测，以遵守适用法规及/或公司政策
- 无评级：**股票不在常规研究覆盖范围内。投资者不应期待华泰提供该等证券及/或公司相关的持续或补充信息



法律实体披露

中国: 华泰证券股份有限公司具有中国证监会核准的“证券投资咨询”业务资格, 经营许可证编号为: 91320000704041011J
香港: 华泰金融控股(香港)有限公司具有香港证监会核准的“就证券提供意见”业务资格, 经营许可证编号为: AOK809
美国: 华泰证券(美国)有限公司为美国金融业监管局(FINRA)成员, 具有在美国开展经纪交易商业业务的资格, 经营业务许可编号为: CRD#:298809/SEC#:8-70231

华泰证券股份有限公司

南京

南京市建邺区江东中路228号华泰证券广场1号楼/邮政编码: 210019

电话: 86 25 83389999/传真: 86 25 83387521

电子邮件: ht-rd@htsc.com

深圳

深圳市福田区益田路5999号基金大厦10楼/邮政编码: 518017

电话: 86 755 82493932/传真: 86 755 82492062

电子邮件: ht-rd@htsc.com

北京

北京市西城区太平桥大街丰盛胡同28号太平洋保险大厦A座18层/
邮政编码: 100032

电话: 86 10 63211166/传真: 86 10 63211275

电子邮件: ht-rd@htsc.com

上海

上海市浦东新区东方路18号保利广场E栋23楼/邮政编码: 200120

电话: 86 21 28972098/传真: 86 21 28972068

电子邮件: ht-rd@htsc.com

华泰金融控股(香港)有限公司

香港中环皇后大道中99号中环中心58楼5808-12室

电话: +852-3658-6000/传真: +852-2169-0770

电子邮件: research@htsc.com

<http://www.htsc.com.hk>

华泰证券(美国)有限公司

美国纽约公园大道280号21楼东(纽约10017)

电话: +212-763-8160/传真: +917-725-9702

电子邮件: Huatai@htsc-us.com

<http://www.htsc-us.com>

©版权所有2023年华泰证券股份有限公司