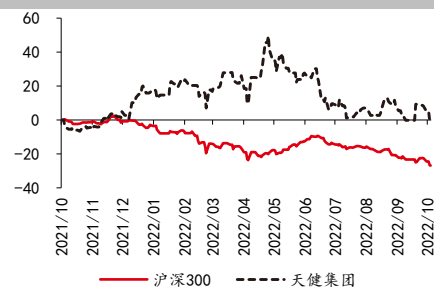


公司投资评级

推荐|维持

相对指数表现



资料来源：Wind，中邮证券研究所

基本数据 (2022.10.25)

| | |
|-----------------|-----------|
| 总市值 (百万元) | 9,753.81 |
| 流通市值 (百万元) | 9,752.77 |
| 52周最高/最低 (元) | 7.84/4.66 |
| 52周最高/最低 PE (倍) | 8.64/5.05 |
| 52周最高/最低 PB (倍) | 1.45/0.97 |
| 52周涨幅 (%) | 6.98 |
| 52周换手率 (%) | 376.92 |

研究所

分析师：刘清海

SAC 登记编号：S1340522080002

Email: liuqinghai@cnpsec.com

天健集团 (000090.SZ):
业绩微幅增长，稳健积极拿地

● 事件

天健集团(000090)发布 2022 年三季报，主要内容如下：

2022 年前三季度公司实现营业收入 128.88 亿元，同比增长 10.19%，归母净利润 14.19 亿元，同比增长 1.21%；归母净利润率 11.01%，同比下降 0.98 个百分点，EPS 0.74 元。其中第三季度单季实现营业收入 46.09 亿元，同比增长 17.15%，归母净利润 1.40 亿元，同比增长 33.91%；归母净利润率 3.05%，同比上升 0.38 个百分点，EPS 0.08 元。

● 核心观点

业绩同比微幅增长，单三季度业绩增长明显。公司前三季度归母净利润同比增长 1.21%，实现微幅增长，不过单三季度业绩增幅明显，归母净利润同比增长约 33.91%。公司前三季度业绩的正向贡献因素主要包括：1) 营业收入同比增长 10.19%；2) 项目结转土增税减少，导致税金及附加同比下降 54.05%；3) 销售费用从去年同期的 9678.52 万元下降至 8417.85 万元。公司建筑施工业务项目资源丰富，房地产业务可结算资源充足，城市服务业务稳健增长，未来业绩成长具备支撑。

城市建设产值再提高，城市服务业务稳中有进。公司城市建设业务主要承担城市各类基础设施的施工业务，公司新承接 PPP、EPC、代建、总承包等各类工程项目，截至报告期末在建项目 269 项，合同造价 582.03 亿元，比上年同期增长 54.7%。公司城市服务业务主要包括城市基础设施管养服务、棚户区改造服务、商业运营服务和物业服务等四项业务，报告期内城市服务业务稳中有进。其中，物业服务方面，公司报告期内新增物业管理项目 70 个项目，面积 319.88 万平方米，业务覆盖全国 29 个城市。

债券融资保持畅通，发债成本持续下行。公司发债渠道保持畅通，前三季度共发行 3 笔债券，1 笔为 3 年期、金额 10 亿元的中期票据，2 笔为 270 天、金额合计 30 亿元的超短期融资券。公司发债成本持续下行，前三季度发行的 3 年期中期票据 22 天健集 MTN001，票面利率为 3.60%，相比去年 12 月发行的 3 年期公司债 21 天健 Y1 的票面利率 (4.15%) 下行 55BP；270 天超短期融资券，最新一笔票面利率为 2.13%，相比去年 12 月发行的 270 天超短期融资券 21 天健集 SCP004

的票面利率（2.90%）下行 77BP。

前三季度拿地力度较强，彰显财务健康与发展信心。公司前三季度新增土地 3 宗，分别位于成都市天府新区、深圳市坪山区和苏州市吴江区，计容建筑面积合计约 61.35 万 m^2 ，总地价约为 65.43 亿元。相比之下，公司去年前三季度新增 2 宗土地，计容建筑面积为 18.07 万平方米，总地价为 54.82 亿元。在行业环境不佳的情况下，公司拿地力度有所增强，彰显公司对自身财务状况和未来发展的信心。

● 投资建议

投资建议：高毛利项目支撑业绩，持续拿地支撑未来，维持“推荐”评级。公司坚持“以城市建设与城市服务为主体，以投资及新型业务为两翼”的发展战略，以“做强规模、做优利润、做大市值”三件大事为总纲，高毛利的天骄项目支撑短期结算业绩，旧改+土拍支撑长期业绩的持续性，维持“推荐”评级。预计 2022-2024 年营业收入为 282.83 亿元、350.87 亿元、420.82 亿元，归母净利润为 23.66 亿元、27.44 亿元、31.26 亿元，EPS 为 1.27 元、1.47 元、1.67 元，对应 PE 为 4.12 倍、3.55 倍、3.12 倍。

主要财务摘要

| 项 目 | 2021 | 2022E | 2023E | 2024E |
|--------------|--------|--------|--------|--------|
| 摊薄每股盈利（元） | 1.03 | 1.27 | 1.47 | 1.67 |
| 净利润增长率 | 30.09% | 22.35% | 16.02% | 13.92% |
| 市盈率（倍） | 5.05 | 4.12 | 3.55 | 3.12 |
| EV/EBITDA（倍） | 4.64 | 5.77 | 6.59 | 4.80 |
| EV/销售收入（倍） | 0.66 | 0.83 | 0.91 | 0.63 |
| PE/G（倍） | 0.17 | 0.18 | 0.22 | 0.22 |
| 市净率（倍） | 0.77 | 0.68 | 0.59 | 0.51 |

数据来源：Wind，公司公告，中邮证券研究所预测

注：股价为 2022 年 10 月 25 日收盘价

● 风险提示

房地产行业政策调整存在不确定性，疫情对物业租赁业务影响存在不确定性，商品房销售市场波动对于公司业绩影响存在不确定性。

目录

| | |
|--------------|---|
| 1.事件 | 5 |
| 2.核心观点 | 5 |
| 3.投资建议 | 8 |
| 4.风险提示 | 8 |

图表目录

| | |
|--|---|
| 图表 1 公司 2022 前三季度营业收入同比增长 10.19% | 5 |
| 图表 2 公司 2022 前三季度归母净利润同比增长 1.21% | 5 |
| 图表 3 公司 2022 前三季度营业利润同比增长 3.79% | 6 |
| 图表 4 公司 2022 前三季度利润总额同比增长 3.96% | 6 |
| 图表 5 公司 2022 前三季度实际所得税税率为 32.19% | 6 |
| 图表 6 公司 2022 前三季度毛利率为 26.47% | 6 |
| 图表 7 公司 2022 前三季度少数股东损益占比为-0.28% | 6 |
| 图表 8 公司三项费用率走势（累计报表） | 6 |
| 图表 9 报告期公司城市建设业务项目情况 | 7 |
| 图表 10 公司报告期末存续债券明细 | 7 |
| 图表 11 公司 2022 年前三季度新增项目信息 | 7 |

1. 事件

天健集团(000090)发布 2022 年三季报，主要内容如下：

2022 年前三季度公司实现营业收入 128.88 亿元，同比增长 10.19%，归母净利润 14.19 亿元，同比增长 1.21%；归母净利润率 11.01%，同比下降 0.98 个百分点，EPS 0.74 元。其中第三季度单季实现营业收入 46.09 亿元，同比增长 17.15%，归母净利润 1.40 亿元，同比增长 33.91%；归母净利润率 3.05%，同比上升 0.38 个百分点，EPS 0.08 元。

2. 核心观点

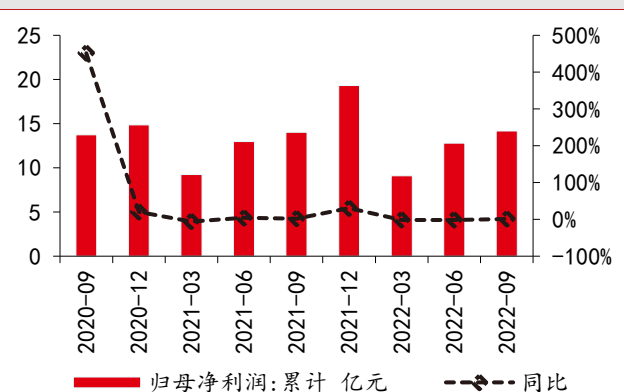
业绩同比微幅增长，单三季度业绩增长明显。公司前三季度归母净利润同比增长 1.21%，实现微幅增长，不过单三季度业绩增幅明显，归母净利润同比增长约 17.15%。公司前三季度业绩的正向贡献因素主要包括：1) 营业收入同比增长 10.19%；2) 项目结转土增税减少，导致税金及附加同比下降 54.05%；3) 销售费用从去年同期的 9678.52 万元下降至 8417.85 万元。公司建筑施工业务项目资源丰富，地产业务可结算资源充足，城市服务业务稳健增长，未来业绩成长具备支撑。

图表 1 公司 2022 前三季度营业收入同比增长 10.19%

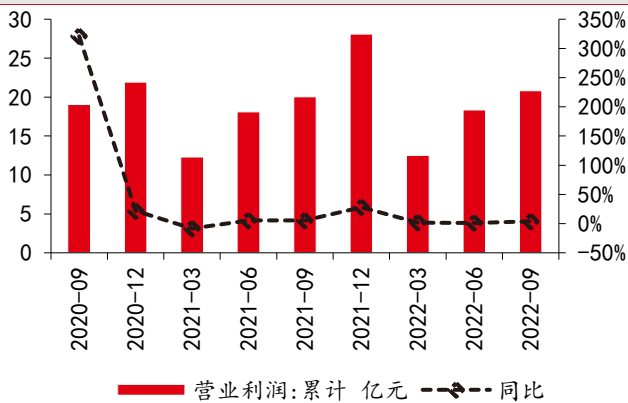


数据来源：Wind，公司公告，中邮证券研究所整理

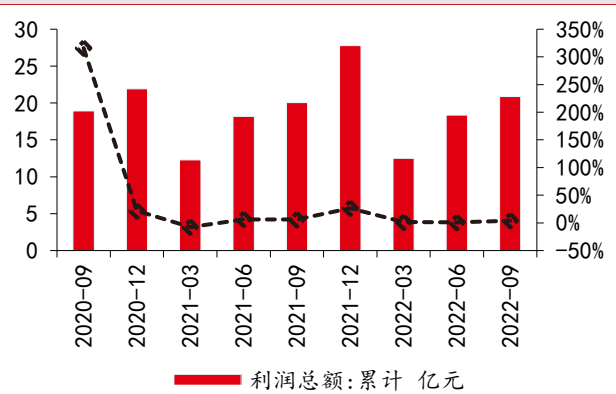
图表 2 公司 2022 前三季度归母净利润同比增长 1.21%



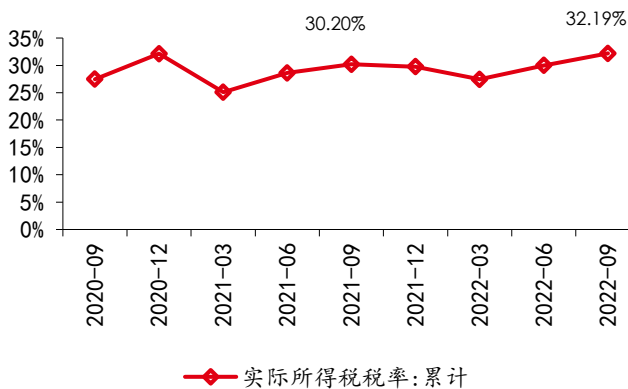
数据来源：Wind，公司公告，中邮证券研究所整理

图表 3 公司 2022 前三季度营业利润同比增长 3.79%


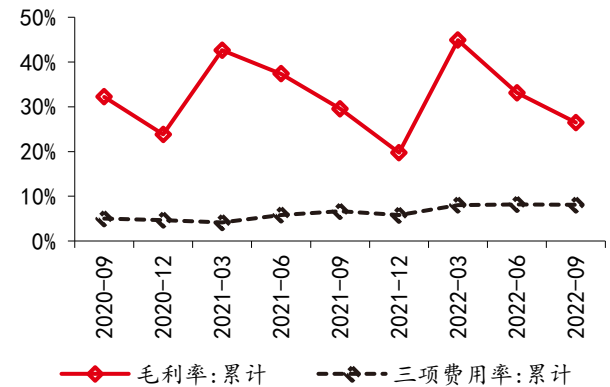
数据来源: Wind, 公司公告, 中邮证券研究所整理

图表 4 公司 2022 前三季度利润总额同比增长 3.96%


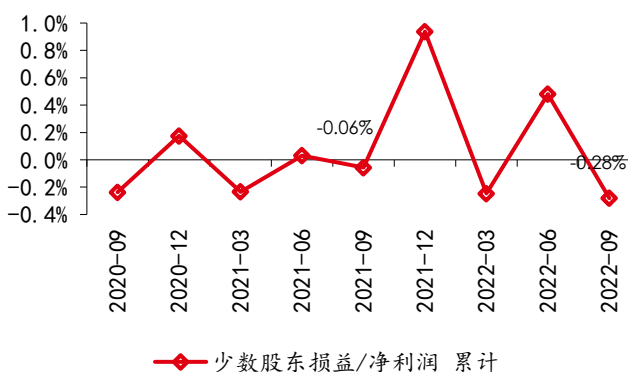
数据来源: Wind, 公司公告, 中邮证券研究所整理

图表 5 公司 2022 前三季度实际所得税税率为 32.19%


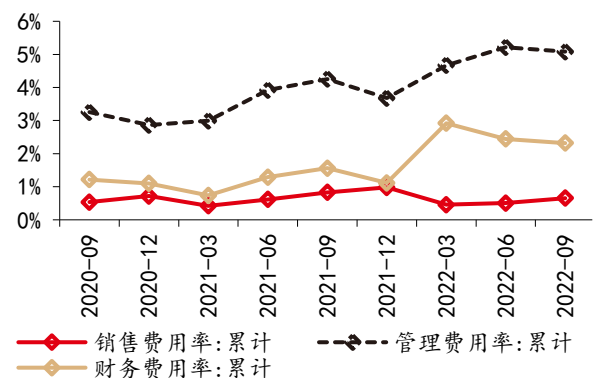
数据来源: Wind, 公司公告, 中邮证券研究所整理

图表 6 公司 2022 前三季度毛利率为 26.47%


数据来源: Wind, 公司公告, 中邮证券研究所整理

图表 7 公司 2022 前三季度少数股东损益占比为-0.28%


数据来源: Wind, 公司公告, 中邮证券研究所整理

图表 8 公司三项费用率走势 (累计报表)


数据来源: Wind, 公司公告, 中邮证券研究所整理

城市建设产值再提高, 城市服务业务稳中有进。公司城市建设业务主要承担城市各类基础设施的施工业务, 公司新承接 PPP、EPC、代建、总承包等各类工程项目, 截至报告期末在建项目 269 项, 合同造价 582.03 亿元, 比上年同期增长 54.7%。公司城市服务业务主要包括城市基础设施管养服务、棚户区改造服务、商业运营服务和物业服务等四项业务, 报告

期内城市服务业务稳中有进。其中，物业服务方面，公司报告期内新增物业管理项目 70 个项目，面积 319.88 万平方米，业务覆盖全国 29 个城市。

图表 9 报告期公司城市建设业务项目情况

| 项目类型 | 项目个数 | 合同金额 (亿元) |
|------------------|------|-----------|
| 期初在建项目 (7月初) | 248 | 497.21 |
| 报告期内新开项目 (7月-9月) | 67 | 106.07 |
| 报告期内竣工项目 (7月-9月) | 46 | 21.25 |
| 期末在建项目 (9月末) | 269 | 582.03 |

数据来源: Wind, 公司公告, 中邮证券研究所整理

债券融资保持畅通, 发债成本持续下行。公司发债渠道保持畅通, 前三季度共发行 3 笔债券, 1 笔为 3 年期、金额 10 亿元的中期票据, 2 笔为 270 天、金额合计 30 亿元的超短期融资券。公司发债成本持续下行, 前三季度发行的 3 年期中期票据 22 天健集 MTN001, 票面利率为 3.60%, 相比去年 12 月发行的 3 年期公司债 21 天健 Y1 的票面利率 (4.15%) 下行 55BP; 270 天超短期融资券, 最新一笔票面利率为 2.13%, 相比去年 12 月发行的 270 天超短期融资券 21 天健集 SCP004 的票面利率 (2.90%) 下行 77BP。

图表 10 公司报告期末存续债券明细

| 证券代码 | 证券简称 | 起息日期 | 发行金额 亿 | 期限 年 | 票面利率% | 证券类别 | 到期日期 |
|--------------|---------------|------------|--------|------|-------|---------|------------|
| 012283181.IB | 22 天健集 SCP002 | 2022-09-08 | 15.00 | 0.74 | 2.13 | 超短期融资债券 | 2023-06-05 |
| 012281275.IB | 22 天健集 SCP001 | 2022-03-31 | 15.00 | 0.74 | 2.75 | 超短期融资债券 | 2022-12-26 |
| 102280486.IB | 22 天健集 MTN001 | 2022-03-11 | 10.00 | 3.00 | 3.60 | 一般中期票据 | 2025-03-11 |
| 149739.SZ | 21 天健 Y1 | 2021-12-10 | 25.00 | 3.00 | 4.15 | 一般公司债 | 2024-12-10 |
| 149095.SZ | 20 天健 Y1 | 2020-04-16 | 7.00 | 3.00 | 4.45 | 一般公司债 | 2023-04-16 |

数据来源: Wind, 公司公告, 中邮证券研究所整理

前三季度拿地力度较强, 彰显财务健康与发展信心。公司前三季度新增土地 3 宗, 分别位于成都市天府新区、深圳市坪山区和苏州市吴江区, 计容建筑面积合计约 61.35 万 m^2 , 总地价约为 65.43 亿元。相比之下, 公司去年前三季度新增 2 宗土地, 计容建筑面积为 18.07 万平方米, 总地价为 54.82 亿元。在行业环境不佳的情况下, 公司拿地力度有所增强, 彰显公司对自身财务状况和未来发展的信心。

图表 11 公司 2022 年前三季度新增项目信息

| 城市及所在区 | 土地面积 万 m^2 | 估算计容建筑面积 万 m^2 | 土地总价 亿元 | 权益比例 | 估算楼面地价 元/ m^2 |
|---------|--------------|------------------|---------|------|-----------------|
| 成都市天府新区 | 2.65 | 5.30 | 8.99 | 100% | 16962.26 |
| 深圳市坪山区 | 7.62 | 23.36 | 25.76 | 100% | 11027.40 |
| 苏州市吴江区 | 17.83 | 32.69 | 30.68 | 70% | 9385.13 |
| 合计 | 28.10 | 61.35 | 65.43 | | |

数据来源: Wind, 公司公告, 中邮证券研究所整理

3. 投资建议

投资建议：高毛利项目支撑业绩，持续拿地支撑未来，维持“推荐”评级。公司坚持“以城市建设与城市服务为主体，以投资及新型业务为两翼”的发展战略，以“做强规模、做优利润、做大市值”三件大事为总纲，高毛利的天骄项目支撑短期结算业绩，旧改+土拍支撑长期业绩的持续性，维持“推荐”评级。预计 2022-2024 年营业收入为 282.83 亿元、350.87 亿元、420.82 亿元，归母净利润为 23.66 亿元、27.44 亿元、31.26 亿元，EPS 为 1.27 元、1.47 元、1.67 元，对应 PE 为 4.12 倍、3.55 倍、3.12 倍。

4. 风险提示

房地产行业政策调整存在不确定性，疫情对物业租赁业务影响存在不确定性，商品房销售市场波动对于公司业绩影响存在不确定性。

利润表 (百万元)

| | 2021A | 2022E | 2023E | 2024E |
|------------|--------|--------|--------|--------|
| 营业收入 | 23269 | 28283 | 35087 | 42082 |
| 营业成本 | 18676 | 22778 | 28501 | 34451 |
| 毛利 | 4593 | 5505 | 6587 | 7631 |
| %营业收入 | 19.74% | 19.47% | 18.77% | 18.13% |
| 营业税金及附加 | 138 | 861 | 1068 | 1280 |
| %营业收入 | 0.59% | 3.04% | 3.04% | 3.04% |
| 销售费用 | 228 | 234 | 295 | 372 |
| %营业收入 | 0.98% | 0.83% | 0.84% | 0.88% |
| 管理费用 | 440 | 599 | 706 | 844 |
| %营业收入 | 1.89% | 2.12% | 2.01% | 2.01% |
| 财务费用 | 259 | 285 | 371 | 416 |
| %营业收入 | 1.11% | 1.01% | 1.06% | 0.99% |
| 资产减值损失 | -431 | -203 | -264 | -293 |
| 公允价值变动收益 | 2 | 0 | 0 | 0 |
| 投资收益 | 83 | 62 | 56 | 67 |
| 营业利润 | 2808 | 3387 | 3938 | 4493 |
| %营业收入 | 12.07% | 11.98% | 11.22% | 10.68% |
| 营业外收支 | -30 | -10 | -13 | -18 |
| 利润总额 | 2778 | 3377 | 3925 | 4475 |
| %营业收入 | 11.94% | 11.94% | 11.19% | 10.64% |
| 所得税费用 | 826 | 1004 | 1167 | 1331 |
| 净利润 | 1952 | 2373 | 2757 | 3144 |
| 归属母公司股东净利润 | 1933 | 2366 | 2744 | 3126 |
| 少数股东损益 | 18 | 7 | 13 | 18 |
| EPS (元/股) | 1.03 | 1.27 | 1.47 | 1.67 |

现金流量表 (百万元)

| | 2021A | 2022E | 2023E | 2024E |
|------------|-------|-------|-------|-------|
| 经营活动现金流净额 | 1453 | -8439 | -7260 | 6644 |
| 取得投资收益收回现金 | 18 | 62 | 56 | 67 |
| 长期股权投资 | -37 | 0 | 0 | 0 |
| 无形资产投资 | 520 | -369 | -442 | -444 |
| 固定资产投资 | -672 | -397 | -559 | -553 |
| 其他 | -292 | 0 | 0 | 0 |
| 投资活动现金流净额 | -463 | -335 | -503 | -486 |
| 债券融资 | 0 | 2000 | 1000 | 1000 |
| 股权融资 | 2527 | 0 | 0 | 0 |
| 银行贷款增加(减少) | -192 | 931 | 1024 | 1126 |
| 筹资成本 | -1550 | -373 | -1974 | -2405 |
| 其他 | -1862 | 7058 | 8638 | -4861 |
| 筹资活动现金流净额 | -1078 | 9615 | 8688 | -5140 |
| 现金净流量 | -87 | 841 | 925 | 1018 |

数据来源: Wind, 公司公告, 中邮证券研究所预测

资产负债表 (百万元)

| | 2021A | 2022E | 2023E | 2024E |
|-----------|-------|-------|-------|-------|
| 货币资金 | 8412 | 9253 | 10179 | 11197 |
| 交易性金融资产 | 12 | 12 | 12 | 12 |
| 应收账款 | 3368 | 3274 | 4548 | 5273 |
| 存货 | 28505 | 37698 | 50975 | 57511 |
| 预付账款 | 213 | 285 | 374 | 425 |
| 其他流动资产 | 10512 | 12433 | 13873 | 15331 |
| 流动资产合计 | 51023 | 62956 | 79961 | 89749 |
| 可供出售金融资产 | 1040 | 1040 | 1040 | 1040 |
| 持有至到期投资 | 0 | 0 | 0 | 0 |
| 长期股权投资 | 115 | 115 | 115 | 115 |
| 投资性房地产 | 3057 | 3057 | 3057 | 3057 |
| 固定资产合计 | 503 | 448 | 255 | 36 |
| 无形资产 | 1107 | 1437 | 1843 | 2240 |
| 商誉 | 16 | 16 | 16 | 16 |
| 递延所得税资产 | 2455 | 2332 | 2216 | 2105 |
| 其他非流动资产 | 508 | 359 | 374 | 374 |
| 资产总计 | 59824 | 71760 | 88877 | 98732 |
| 短期贷款 | 1882 | 7334 | 14440 | 7635 |
| 应付款项 | 13815 | 12800 | 18175 | 21297 |
| 预收账款 | 10437 | 9271 | 7228 | 13779 |
| 应付职工薪酬 | 758 | 918 | 1190 | 1409 |
| 应交税费 | 1915 | 3060 | 3753 | 4172 |
| 其他流动负债 | 8303 | 11016 | 12483 | 14160 |
| 流动负债合计 | 37110 | 44399 | 57269 | 62453 |
| 长期借款 | 9308 | 10239 | 11263 | 12389 |
| 应付债券 | 0 | 2000 | 3000 | 4000 |
| 递延所得税负债 | 175 | 123 | 110 | 99 |
| 其他非流动负债 | 405 | 433 | 454 | 477 |
| 负债合计 | 46997 | 57194 | 72096 | 79418 |
| 归属母公司股东权益 | 12705 | 14439 | 16640 | 19155 |
| 少数股东权益 | 121 | 128 | 141 | 159 |
| 股东权益 | 12827 | 14567 | 16782 | 19314 |
| 负债及股东权益 | 59824 | 71760 | 88877 | 98732 |

基本指标

| | 2021A | 2022E | 2023E | 2024E |
|-----------|--------|--------|--------|--------|
| EPS | 1.03 | 1.27 | 1.47 | 1.67 |
| BVPS | 6.86 | 7.80 | 8.98 | 10.34 |
| PE | 5.05 | 4.12 | 3.55 | 3.12 |
| PEG | 0.17 | 0.18 | 0.22 | 0.22 |
| PB | 0.77 | 0.68 | 0.59 | 0.51 |
| EV/EBITDA | 4.64 | 5.77 | 6.59 | 4.80 |
| ROE | 15.22% | 16.38% | 16.49% | 16.32% |

中邮证券投资评级标准

| 投资评级标准 | 类型 | 评级 | 说明 |
|---|-------|------|----------------------------|
| 报告中投资建议的评级标准： 报告发布日后的 6 个月内的相对市场表现，即报告发布日后的 6 个月内的公司股价（或行业指数、可转债价格）的涨跌幅相对同期相关证券市场基准指数的涨跌幅。 市场基准指数的选取： A 股市场以沪深 300 指数为基准；新三板市场以三板成指为基准；可转债市场以中信标普可转债指数为基准；香港市场以恒生指数为基准；美国市场以标普 500 或纳斯达克综合指数为基准。 | 股票评级 | 推荐 | 预期个股相对同期基准指数涨幅在 20%以上 |
| | | 谨慎推荐 | 预期个股相对同期基准指数涨幅在 10%与 20%之间 |
| | | 中性 | 预期个股相对同期基准指数涨幅在-10%与 10%之间 |
| | | 回避 | 预期个股相对同期基准指数涨幅在-10%以下 |
| | 行业评级 | 强于大市 | 预期行业相对同期基准指数涨幅在 10%以上 |
| | | 中性 | 预期行业相对同期基准指数涨幅在-10%与 10%之间 |
| | | 弱于大市 | 预期行业相对同期基准指数涨幅在-10%以下 |
| | 可转债评级 | 推荐 | 预期可转债相对同期基准指数涨幅在 10%以上 |
| | | 谨慎推荐 | 预期可转债相对同期基准指数涨幅在 5%与 10%之间 |
| | | 中性 | 预期可转债相对同期基准指数涨幅在-5%与 5%之间 |
| | | 回避 | 预期可转债相对同期基准指数涨幅在-5%以下 |

分析师声明

撰写此报告的分析师（一人或多人）承诺本机构、本人以及财产利害关系人与所评价或推荐的证券无利害关系。

本报告所采用的数据均来自我们认为可靠的目前已公开的信息，并通过独立判断并得出结论，力求独立、客观、公平，报告结论不受本公司其他部门和人员以及证券发行人、上市公司、基金公司、证券资产管理公司、特定客户等利益相关方的干涉和影响，特此声明。

免责声明

中邮证券有限责任公司（以下简称“中邮证券”）具备经中国证监会批准的开展证券投资咨询业务的资格。

本报告信息均来源于公开资料或者我们认为可靠的资料，我们力求但不保证这些信息的准确性和完整性。报告内容仅供参考，报告中的信息或所表达观点不构成所涉证券买卖的出价或询价，中邮证券不对因使用本报告的内容而导致的损失承担任何责任。客户不应以本报告取代其独立判断或仅根据本报告做出决策。

中邮证券可发出其它与本报告所载信息不一致或有不同结论的报告。报告所载资料、意见及推测仅反映研究人员于发出本报告当日的判断，可随时更改且不予通告。

中邮证券及其所属关联机构可能会持有报告中提到的公司所发行的证券头寸并进行交易，也可能为这些公司提供或者计划提供投资银行、财务顾问或者其他金融产品等相关服务。

《证券期货投资者适当性管理办法》于 2017 年 7 月 1 日起正式实施，本报告仅供中邮证券客户中的专业投资者使用，若您非中邮证券客户中的专业投资者，为控制投资风险，请取消接收、订阅或使用本报告中的任何信息。本公司不会因接收人收到、阅读或关注本报告中的内容而视其为专业投资者。

本报告版权归中邮证券所有，未经书面许可，任何机构或个人不得存在对本报告以任何形式进行翻版、修改、节选、复制、发布，或对本报告进行改编、汇编等侵犯知识产权的行为，亦不得存在其他有损中邮证券商业性权益的任何情形。如经中邮证券授权后引用发布，需注明出处为中邮证券研究所，且不得对本报告进行有悖原意的引用、删节或修改。

中邮证券对于本申明具有最终解释权。

公司简介

中邮证券有限责任公司，2002年9月经中国证券监督管理委员会批准设立，注册资本50.6亿元人民币。中邮证券是中国邮政集团有限公司绝对控股的证券类金融子公司。

中邮证券的经营经营范围包括证券经纪、证券投资咨询、证券投资基金销售、融资融券、代销金融产品、证券资产管理、证券承销与保荐、证券自营和与证券交易、证券投资活动有关的财务顾问等。中邮证券目前已经在北京、陕西、深圳、山东、江苏、四川、江西、湖北、湖南、福建、辽宁、吉林、黑龙江、广东、浙江、贵州、新疆、河南、山西等地设有分支机构。

中邮证券紧紧依托中国邮政集团有限公司雄厚的实力，坚持诚信经营，践行普惠服务，为社会大众提供全方位专业化的证券投、融资服务，帮助客户实现价值增长。中邮证券努力成为客户认同、社会尊重，股东满意，员工自豪的优秀企业。

业务简介

■ 证券经纪业务

公司经中国证监会批准，开展证券经纪业务。业务内容包括：证券的代理买卖；代理证券的还本付息、分红派息；证券代保管、鉴证；代理登记开户；

公司为投资者提供现场、自助终端、电话、互联网、手机等多种委托通道。公司开展网上交易业务已经中国证监会核准。

公司全面实行客户交易资金第三方存管。目前存管银行有：中国邮政储蓄银行、中国工商银行、中国农业银行、中国银行、中国建设银行、交通银行、民生银行、兴业银行、招商银行、北京银行、华夏银行。

■ 证券自营业务

公司经中国证监会批准，开展证券自营业务。使用自有资金和依法筹集的资金，以公司的名义开设证券账户买卖依法公开发行的或中国证监会认可的其他有价证券的自营业务。自营业务内容包括权益类投资和固定收益类投资。

■ 证券投资咨询业务

公司经中国证监会批准开展证券投资咨询业务。为证券投资者或客户提供证券投资的相关信息、分析、预测或建议。

■ 证券投资基金销售业务：公司经中国证监会批准开展证券投资基金销售业务。代理发售各类基金产品，办理基金份额申购、赎回等业务。

■ 证券资产管理业务：公司经中国证监会批准开展证券资产管理业务。

■ 证券承销与保荐业务：公司经中国证监会批准开展证券承销与保荐业务。

■ 财务顾问业务：公司经中国证监会批准开展财务顾问业务。