

# 投资投行提振，协同效应强化

华泰研究

2023年4月28日 | 中国内地

季报点评

证券

投资评级(维持):

**增持**

目标价(人民币):

**7.64**

研究员 **汪煜**  
SAC No. S0570523010003 wangyu017005@htsc.com  
SFC No. BRZ146 +(86) 21 2897 2228

研究员 **沈娟**  
SAC No. S0570514040002 shenjuan@htsc.com  
SFC No. BPN843 +(86) 755 2395 2763

研究员 **王可**  
SAC No. S0570521080002 wangke015604@htsc.com  
SFC No. BRC044 +(86) 21 3847 6725

## 投资投行提振，协同效应强化

兴业证券发布 2023 年一季度业绩，23Q1 单季度营业收入 41.69 亿元，同比+147.02%、环比+21.26%；归母净利润 8.28 亿元，同比+430.09%、环比-3.38%。业绩同比增长的主要驱动为投资、投行业务。我们预计公司 2023-2025 年 EPS 分别为 0.45、0.50、0.54 元，2023 年 BPS 为 6.37 元。可比公司 2023 年 Wind 一致预期 PB 均值为 1.0 倍，考虑公司资管特色显著、协同机制深化、投资业务弹性较强，给予公司 2023 年 1.2 倍 PB，目标价 7.64 元，维持“增持”评级。

## 投资业务同比扭亏，显著提振业绩

公司 23Q1 投资类业务收入 10.26 亿元，同比扭亏（22Q1 为-12.29 亿元），显著提振业绩，环比-4.74%，略有下滑。公司未来将加快自营投资业务综合化转型，优化资产配置结构，做优做精方向性投资业务，对投资策略进行多元化配置，加大发展固收类和多空交易业务，做大非方向性客户服务类投资交易资产规模，推动公司盈利模式多元化和综合金融服务能力进一步提升，增强综合竞争实力。

## 经纪业务同比下滑，投行收入稳步增长

公司 23Q1 经纪业务收入 6.10 亿元，同比-19.74%、环比+3.74%。公司推动财富管理业务高质量发展，建设数据财富中心，以客户资产配置为导向，完善集团金融产品图谱，打造健全、特色的财富管理产品供给体系。23Q1 投行业务收入 3.69 亿元，同比+13.89%、环比+74.88%。根据 Wind 统计，2023Q1 兴业证券 IPO/再融资/债券承销规模分别为 37.2/17.1/368.0 亿元，分别同比+254%/-55%/+39%。

## 资管业务承压，拓展定制化产品和服务

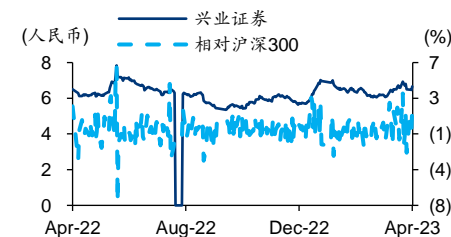
公司 23Q1 资管业务收入 0.33 亿元，同比-5.71%、环比-36.54%，根据 Wind 统计，截至 23Q1 末兴证全球基金、南方基金 AUM 分别为 5770、10625 亿元，分别相较年初降低 1.59%、增长 2.72%。兴证资管持续深化与银行等机构合作，在客户来源多样化方面实现新进展，产品线不断丰富和完善，充分发挥资管牌照优势，深挖财富管理及机构客户需求，拓展定制化产品和服务，为投资者提供多样化资产配置工具，竞争力有望持续增强。23Q1 公司利息净收入 4.99 亿元，同比+23%、环比-8%。

风险提示：业务开展不及预期，市场波动风险。

## 基本数据

目标价(人民币)	7.64
收盘价(人民币 截至4月27日)	6.67
市值(人民币百万)	57,602
6个月平均日成交额(人民币百万)	492.21
52周价格范围(人民币)	5.35-7.84
BVPS(人民币)	6.15

## 股价走势图



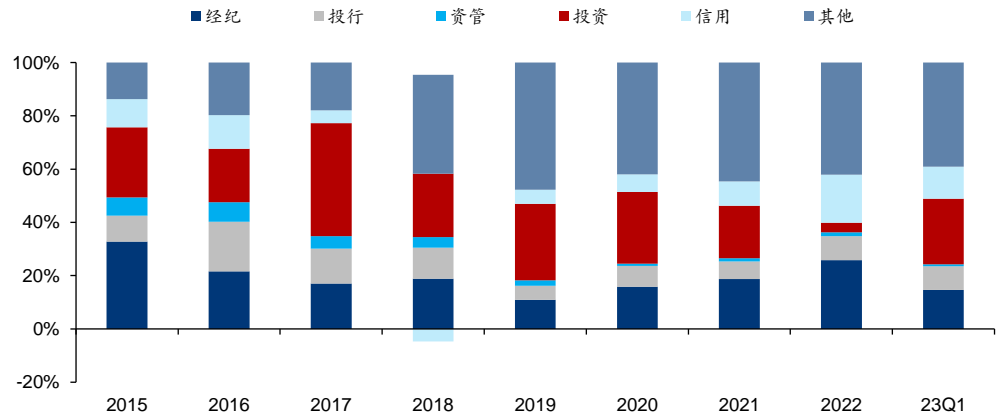
资料来源：Wind

## 经营预测指标与估值

会计年度	2021	2022	2023E	2024E	2025E
营业收入(人民币百万)	18,972	10,660	14,272	16,014	17,248
+/-%	7.92	(43.81)	33.89	12.21	7.70
归属母公司净利润(人民币百万)	4,743	2,637	3,893	4,277	4,660
+/-%	18.48	(44.40)	47.61	9.87	8.97
EPS(人民币,最新摊薄)	0.68	0.35	0.45	0.50	0.54
BVPS(人民币,最新摊薄)	6.15	6.05	6.37	6.71	7.09
PE(倍)	9.81	19.06	14.80	13.47	12.36
PB(倍)	1.08	1.10	1.05	0.99	0.94
ROE(%)	12.02	5.74	7.26	7.57	7.82

资料来源：公司公告、华泰研究预测

图表1：兴业证券营业收入结构



资料来源：Wind，华泰研究

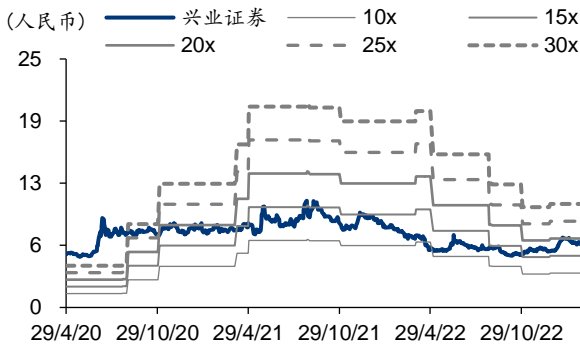
图表2：兴业证券可比公司 PE、PB wind 一致预期

机构	代码	总市值	EPS(2023E)	BPS (2023E)	PE (2023E)	PB (2023E)
东吴证券	601555 CH	358	0.46	8.22	15.48	0.87
光大证券	601788 CH	689	0.82	14.55	18.21	1.03
东方证券	600958 CH	900	0.55	9.25	19.34	1.14
<b>中位数</b>					<b>18.21</b>	<b>1.03</b>
<b>平均数</b>					<b>17.67</b>	<b>1.01</b>

注：股价取自 2023 年 4 月 27 日，EPS (2023E)、BPS (2023E) 来自 Wind 一致预期

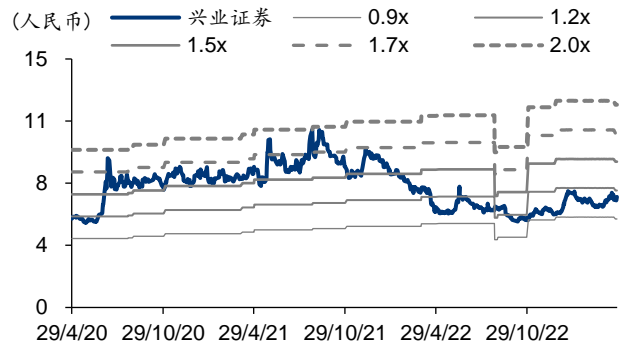
资料来源：Wind，华泰研究预测

图表3：兴业证券 PE-Bands



资料来源：Wind、华泰研究

图表4：兴业证券 PB-Bands



资料来源：Wind、华泰研究

## 盈利预测

### 损益表

会计年度 (人民币百万)	2021	2022	2023E	2024E	2025E
<b>营业收入</b>	18,972	10,660	14,272	16,014	17,248
手续费及佣金净收入	10,106	7,137	7,667	8,238	8,688
经纪业务手续费净收入	3,561	2,756	2,825	3,022	3,159
投资银行业务手续费净收入	1,242	954.85	1,034	1,115	1,189
资产管理业务手续费净收入	242.05	160.72	165.82	187.70	212.97
利息净收入	1,724	1,924	2,063	2,247	2,384
投资净收益	3,178	251.00	1,429	1,595	1,644
对联营企业和合营企业的投资收益	53.63	132.84	60.00	70.00	70.00
公允价值变动净收益	603.20	263.51	1,244	1,400	1,674
汇兑净收益	47.71	(34.92)	(42.68)	(47.88)	(51.03)
其他收益	197.81	361.25	(42.68)	(47.88)	(51.03)
其他业务收入	3,111	757.86	1,954	2,631	2,959
<b>营业支出</b>	11,264	6,540	8,892	10,122	10,910
税金及附加	107.21	71.04	86.82	97.40	103.79
管理费用	8,131	5,609	6,774	7,307	7,756
减值损失	(43.29)	73.59	89.94	100.90	107.52
其他业务成本	3,090	792.29	1,941	2,616	2,943
<b>营业利润</b>	7,708	4,120	5,380	5,893	6,337
营业外收入	0.60	1.59	1.60	1.74	1.80
营业外支出	45.35	25.34	25.48	27.68	28.73
<b>利润总额</b>	7,663	4,096	5,356	5,867	6,310
所得税	1,808	753.21	752.87	817.98	848.97
<b>净利润</b>	5,855	3,343	4,603	5,049	5,461
少数股东损益	1,112	705.75	710.45	771.89	801.14
<b>归属于母公司所有者的净利润</b>	4,743	2,637	3,893	4,277	4,660
<b>EPS (人民币, 摊薄后)</b>	0.68	0.35	0.45	0.50	0.54

### 资产负债表

会计年度 (人民币百万)	2021	2022	2023E	2024E	2025E
<b>总资产</b>	217,463	245,859	258,677	272,760	288,105
金融资产投资	82,235	94,822	113,356	138,959	173,489
融资融券	33,587	26,963	30,500	33,489	35,740
买入返售金融资产	6,672	10,008	1,994	1,894	1,799
<b>总负债</b>	172,108	189,022	203,687	214,776	226,860
<b>权益合计</b>	41,189	52,265	54,990	57,983	61,245

### 估值分析

会计年度 (人民币百万)	2021	2022	2023E	2024E	2025E
<b>归属母公司净利润</b>	4,743	2,637	3,893	4,277	4,660
分红率 (%)	0.00	42.57	30.00	30.00	30.00
<b>归属母公司所有者权益</b>	41,189	52,265	54,990	57,983	61,245
股本 (百万股)	6,697	8,636	86.36	86.36	86.36
PB (倍)	1.08	1.10	1.05	0.99	0.94
PE (倍)	9.81	19.06	14.80	13.47	12.36
BVPS (人民币, 摊薄后)	6.15	6.05	6.37	6.71	7.09
EPS (人民币, 摊薄后)	0.68	0.35	0.45	0.50	0.54
ROE (%)	12.02	5.74	7.26	7.57	7.82

资料来源: 公司公告、华泰研究预测

## 免责声明

### 分析师声明

本人,汪煜、沈娟、王可,兹证明本报告所表达的观点准确地反映了分析师对标的证券或发行人的个人意见;彼以往、现在或未来并无就其研究报告所提供的具体建议或所表达的意见直接或间接收取任何报酬。

### 一般声明及披露

本报告由华泰证券股份有限公司(已具备中国证监会批准的证券投资咨询业务资格,以下简称“本公司”)制作。本报告所载资料是仅供接收人的严格保密资料。本报告仅供本公司及其客户和其关联机构使用。本公司不因接收人收到本报告而视其为客户。

本报告基于本公司认为可靠的、已公开的信息编制,但本公司及其关联机构(以下统称为“华泰”)对该等信息的准确性及完整性不作任何保证。

本报告所载的意见、评估及预测仅反映报告发布当日的观点和判断。在不同时期,华泰可能会发出与本报告所载意见、评估及预测不一致的研究报告。同时,本报告所指的证券或投资标的的价格、价值及投资收入可能会波动。以往表现并不能指引未来,未来回报并不能得到保证,并存在损失本金的可能。华泰不保证本报告所含信息保持在最新状态。华泰对本报告所含信息可在不发出通知的情形下做出修改,投资者应当自行关注相应的更新或修改。

本公司不是 FINRA 的注册会员,其研究分析师亦没有注册为 FINRA 的研究分析师/不具有 FINRA 分析师的注册资格。

华泰力求报告内容客观、公正,但本报告所载的观点、结论和建议仅供参考,不构成购买或出售所述证券的要约或招揽。该等观点、建议并未考虑到个别投资者的具体投资目的、财务状况以及特定需求,在任何时候均不构成对客户私人投资建议。投资者应当充分考虑自身特定状况,并完整理解和使用本报告内容,不应视本报告为做出投资决策的唯一因素。对依据或者使用本报告所造成的一切后果,华泰及作者均不承担任何法律责任。任何形式的分享证券投资收益或者分担证券投资损失的书面或口头承诺均为无效。

除非另行说明,本报告中所引用的关于业绩的数据代表过往表现,过往的业绩表现不应作为日后回报的预示。华泰不承诺也不保证任何预示的回报会得以实现,分析中所做的预测可能是基于相应的假设,任何假设的变化可能会显著影响所预测的回报。

华泰及作者在自身所知情的范围内,与本报告所指的证券或投资标的不存在法律禁止的利害关系。在法律许可的情况下,华泰可能会持有报告中提到的公司所发行的证券头寸并进行交易,为该公司提供投资银行、财务顾问或者金融产品等相关服务或向该公司招揽业务。

华泰的销售人员、交易人员或其他专业人士可能会依据不同假设和标准、采用不同的分析方法而口头或书面发表与本报告意见及建议不一致的市场评论和/或交易观点。华泰没有将此意见及建议向报告所有接收者进行更新的义务。华泰的资产管理部门、自营部门以及其他投资业务部门可能独立做出与本报告中的意见或建议不一致的投资决策。投资者应当考虑到华泰及/或其相关人员可能存在影响本报告观点客观性的潜在利益冲突。投资者请勿将本报告视为投资或其他决定的唯一信赖依据。有关该方面的具体披露请参照本报告尾部。

本报告并非意图发送、发布给在当地法律或监管规则下不允许向其发送、发布的机构或人员,也并非意图发送、发布给因可得到、使用本报告的行为而使华泰违反或受制于当地法律或监管规则的机构或人员。

本报告版权仅为本公司所有。未经本公司书面许可,任何机构或个人不得以翻版、复制、发表、引用或再次分发他人(无论整份或部分)等任何形式侵犯本公司版权。如征得本公司同意进行引用、刊发的,需在允许的范围内使用,并需在使用前获取独立的法律意见,以确定该引用、刊发符合当地适用法规的要求,同时注明出处为“华泰证券研究所”,且不得对本报告进行任何有悖原意的引用、删节和修改。本公司保留追究相关责任的权利。所有本报告中使用的商标、服务标记及标记均为本公司的商标、服务标记及标记。

### 中国香港

本报告由华泰证券股份有限公司制作,在香港由华泰金融控股(香港)有限公司向符合《证券及期货条例》及其附属法律规定的机构投资者和专业投资者的客户进行分发。华泰金融控股(香港)有限公司受香港证券及期货事务监察委员会监管,是华泰国际金融控股有限公司的全资子公司,后者为华泰证券股份有限公司的全资子公司。在香港获得本报告的人员若有任何有关本报告的问题,请与华泰金融控股(香港)有限公司联系。

### 香港-重要监管披露

- 华泰金融控股（香港）有限公司的雇员或其关联人士没有担任本报告中提及的公司或发行人的高级人员。
- 有关重要的披露信息，请参华泰金融控股（香港）有限公司的网页 [https://www.htsc.com.hk/stock\\_disclosure](https://www.htsc.com.hk/stock_disclosure) 其他信息请参见下方 “美国-重要监管披露”。

### 美国

在美国本报告由华泰证券（美国）有限公司向符合美国监管规定的机构投资者进行发表与分发。华泰证券（美国）有限公司是美国注册经纪商和美国金融业监管局（FINRA）的注册会员。对于其在美国分发的研究报告，华泰证券（美国）有限公司根据《1934年证券交易法》（修订版）第15a-6条规定以及美国证券交易委员会人员解释，对本研究报告内容负责。华泰证券（美国）有限公司联营公司的分析师不具有美国金融监管（FINRA）分析师的注册资格，可能不属于华泰证券（美国）有限公司的关联人员，因此可能不受FINRA关于分析师与标的公司沟通、公开露面和所持交易证券的限制。华泰证券（美国）有限公司是华泰国际金融控股有限公司的全资子公司，后者为华泰证券股份有限公司的全资子公司。任何直接从华泰证券（美国）有限公司收到此报告并希望就本报告所述任何证券进行交易的人士，应通过华泰证券（美国）有限公司进行交易。

### 美国-重要监管披露

- 分析师汪煜、沈娟、王可本人及相关人士并不担任本报告所提及的标的证券或发行人的高级人员、董事或顾问。分析师及相关人士与本报告所提及的标的证券或发行人并无任何相关财务利益。本披露中所提及的“相关人士”包括FINRA定义下分析师的家庭成员。分析师根据华泰证券的整体收入和盈利能力获得薪酬，包括源自公司投资银行业务的收入。
- 兴业证券（601377 CH）：华泰证券股份有限公司、其子公司和/或其联营公司在本报告发布日之前的12个月内担任了标的证券公开发行或144A条款发行的经办人或联席经办人。
- 兴业证券（601377 CH）：华泰证券股份有限公司、其子公司和/或其联营公司在本报告发布日之前12个月内曾向标的公司提供投资银行服务并收取报酬。
- 华泰证券股份有限公司、其子公司和/或其联营公司，及/或不时会以自身或代理形式向客户出售及购买华泰证券研究所覆盖公司的证券/衍生工具，包括股票及债券（包括衍生品）华泰证券研究所覆盖公司的证券/衍生工具，包括股票及债券（包括衍生品）。
- 华泰证券股份有限公司、其子公司和/或其联营公司，及/或其高级管理层、董事和雇员可能会持有本报告中所提到的任何证券（或任何相关投资）头寸，并可能不时进行增持或减持该证券（或投资）。因此，投资者应该意识到可能存在利益冲突。

### 评级说明

投资评级基于分析师对报告发布日后6至12个月内行业或公司回报潜力（含此期间的股息回报）相对基准表现的预期（A股市场基准为沪深300指数，香港市场基准为恒生指数，美国市场基准为标普500指数），具体如下：

#### 行业评级

- 增持：**预计行业股票指数超越基准
- 中性：**预计行业股票指数基本与基准持平
- 减持：**预计行业股票指数明显弱于基准

#### 公司评级

- 买入：**预计股价超越基准15%以上
- 增持：**预计股价超越基准5%~15%
- 持有：**预计股价相对基准波动在-15%~5%之间
- 卖出：**预计股价弱于基准15%以上
- 暂停评级：**已暂停评级、目标价及预测，以遵守适用法规及/或公司政策
- 无评级：**股票不在常规研究覆盖范围内。投资者不应期待华泰提供该等证券及/或公司相关的持续或补充信息



**法律实体披露**

**中国:** 华泰证券股份有限公司具有中国证监会核准的“证券投资咨询”业务资格, 经营许可证编号为: 91320000704041011J  
**香港:** 华泰金融控股(香港)有限公司具有香港证监会核准的“就证券提供意见”业务资格, 经营许可证编号为: AOK809  
**美国:** 华泰证券(美国)有限公司为美国金融业监管局(FINRA)成员, 具有在美国开展经纪交易商业业务的资格, 经营业务许可编号为: CRD#:298809/SEC#:8-70231

**华泰证券股份有限公司**

**南京**

南京市建邺区江东中路228号华泰证券广场1号楼/邮政编码: 210019

电话: 86 25 83389999/传真: 86 25 83387521

电子邮件: ht-rd@htsc.com

**深圳**

深圳市福田区益田路5999号基金大厦10楼/邮政编码: 518017

电话: 86 755 82493932/传真: 86 755 82492062

电子邮件: ht-rd@htsc.com

**北京**

北京市西城区太平桥大街丰盛胡同28号太平洋保险大厦A座18层/

邮政编码: 100032

电话: 86 10 63211166/传真: 86 10 63211275

电子邮件: ht-rd@htsc.com

**上海**

上海市浦东新区东方路18号保利广场E栋23楼/邮政编码: 200120

电话: 86 21 28972098/传真: 86 21 28972068

电子邮件: ht-rd@htsc.com

**华泰金融控股(香港)有限公司**

香港中环皇后大道中99号中环中心58楼5808-12室

电话: +852-3658-6000/传真: +852-2169-0770

电子邮件: research@htsc.com

http://www.htsc.com.hk

**华泰证券(美国)有限公司**

美国纽约公园大道280号21楼东(纽约10017)

电话: +212-763-8160/传真: +917-725-9702

电子邮件: Huatai@htsc-us.com

http://www.htsc-us.com

©版权所有2023年华泰证券股份有限公司