

高质量发展惯性凸显，持续增长无忧

华泰研究

2023年3月19日 | 中国内地

年报点评

航空航天

投资评级(维持):

买入

目标价(人民币):

71.75

研究员 李聪
SAC No. S0570521020001 licong017951@htsc.com
SFC No. BRW518 +(86) 10 6321 1166

研究员 朱雨时
SAC No. S0570521120001 zhuyushi@htsc.com
+(86) 10 6321 1166

联系人 田莫充
SAC No. S0570121040043 tianmochong@htsc.com
+(86) 21 2897 2228

22年归母净利润同增36.47%，维持“买入”评级

公司发布2022年年报，实现收入158.38亿元，同比增长23.09%；实现归母净利润27.17亿元，同比增长36.47%。其中22Q4实现收入33.84亿元，同比增长13.18%，实现归母净利润4.33亿元，同比增长17.63%。我们预计公司23-25年归母净利润为33.39/43.08/53.89亿元（23-24前值38.56和50.30亿元），下调原因为下游需求的释放存在一定波动性，公司披露的最新年度财务预算增速较此前有所减少。对应PE分别为26/20/16倍。根据Wind一致预期，可比公司23年平均PE为31X，考虑到公司华南基地建设将有效扩大公司产能，同时布局海外也将有效帮助公司拓展海外业务，扩大客户群体，提升公司成长天花板，给予公司23年PE 35X，对应目标价为71.75元（前值85.05元），维持“买入”评级。

各项业务全面向好，高质量发展惯性凸显

2022年公司电连接器及集成互连组件收入同比增长26.98%；光器件相关业务收入同比增长2.01%；流体连接器及其他产品收入同比增长39.40%。其中防务领域着力提升互连方案解决能力，综合竞争力持续提升；工业与民用业务结构不断升级，积极推进客户和产品结构调整，聚焦头部客户需求和优质客户培育；新能源车业务在各大主流车企获得多点突破，实现多项重点客户/车型项目定点。公司业绩高增除下游需求旺盛外，也是扎实落实既定发展战略和持续优化经营管理能力的结果，高质量发展已具备较强的惯性，业绩持续增长可期。

多家子公司持续发力，加大投入夯实综合竞争力

报告期沈阳兴华、中航富士达、翔通光电经营业绩再创新高，有效支撑了公司业绩高增长；22年公司研发费用同比增长22.28%；同时公司23年度计划向母公司及多家子公司合计投资18.88亿元，进一步落实投资项目的实施，增强公司核心竞争能力。

产能建设持续推进，国际布局打开成长空间

报告期公司设立南昌子公司，全面提升公司航空EWIS领域领先竞争力，洛阳基础器件产业园项目主体工程顺利封顶，华南产业基地一期工程如期完工，一总部多中心能力格局初步构建；海外布局方面，越南子公司正式进入国际重点客户全球供应链资源池，坚实迈出海外本地化交付第一步；德国子公司全面实现本地化运营，欧洲市场开拓进入新阶段。产能有效扩充的同时打开市场空间，为长远发展奠定基础。

风险提示：军品业务放量不及预期；新能源汽车等民品业务拓展不及预期。

经营预测指标与估值

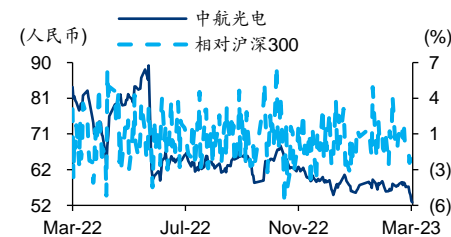
会计年度	2021	2022	2023E	2024E	2025E
营业收入(人民币百万)	12,867	15,838	19,133	23,987	30,163
+/-%	24.86	23.09	20.80	25.37	25.75
归属母公司净利润(人民币百万)	1,991	2,717	3,339	4,308	5,389
+/-%	38.35	36.47	22.89	29.00	25.11
EPS(人民币,最新摊薄)	1.22	1.67	2.05	2.64	3.30
ROE(%)	16.15	16.81	17.93	19.99	21.13
PE(倍)	43.26	31.70	25.79	19.99	15.98
PB(倍)	5.77	4.95	4.34	3.70	3.10
EV EBITDA(倍)	31.56	23.73	20.16	15.20	11.90

资料来源：公司公告、华泰研究预测

基本数据

目标价(人民币)	71.75
收盘价(人民币截至3月17日)	52.81
市值(人民币百万)	86,123
6个月平均日成交额(人民币百万)	534.02
52周价格范围(人民币)	52.81-89.23
BVPS(人民币)	10.67

股价走势图



资料来源：Wind

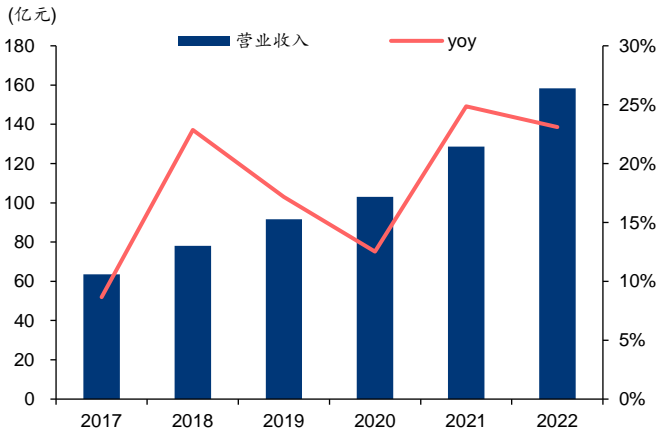
图表1: 可比公司估值表 (2023/03/17)

公司名称	股票代码	股价 (元/股)		市值(mn)			市盈率(x)			市净率(x)			ROE(%)		
		2023/03/17	2023/03/17	23E	24E	25E	23E	24E	25E	23E	24E	25E			
航天电器	002025 CH	58.72	26,580	32	24	-	4.5	4.0	-	11%	13%	-			
天奥电子	002935 CH	26.40	7,259	39	29	-	11.3	8.2	-	11%	13%	-			
新雷能	300593 CH	33.06	13,680	23	16	-	4.4	3.5	-	20%	23%	-			
平均值			29,862	31	23	-	6.6	5.1	-	15%	17%	-			
中航光电	002179 CH	52.81	86,123	26	20	16	4.1	3.5	2.9	16%	17%	18%			

注: 除中航光电外, 盈利预测均来自 Wind 一致预期

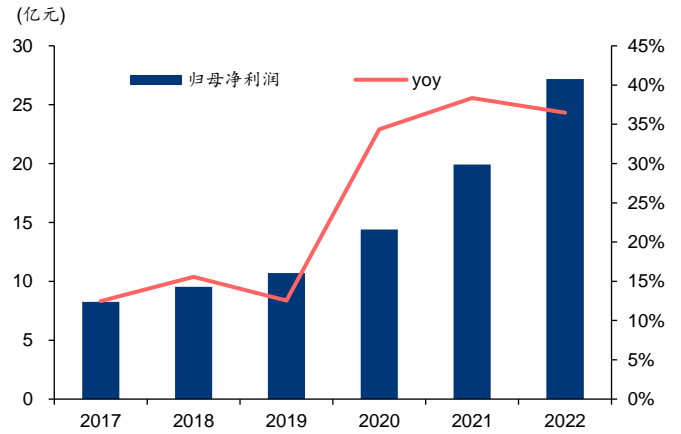
资料来源: Wind, 华泰研究预测

图表2: 公司营收情况



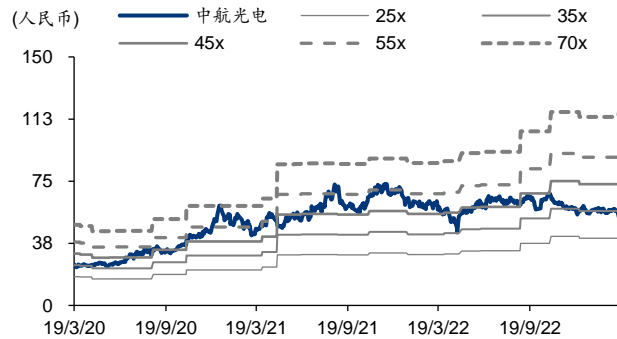
资料来源: Wind, 华泰研究

图表3: 公司归母净利润情况



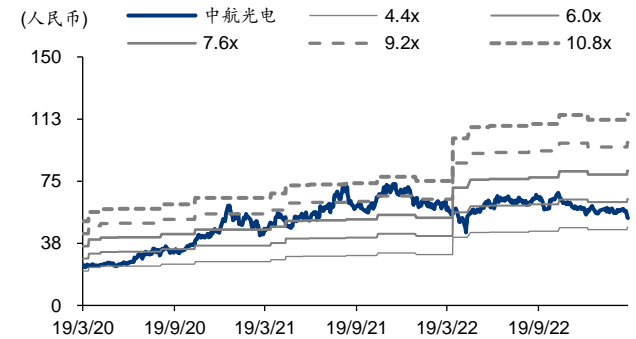
资料来源: Wind, 华泰研究

图表4: 中航光电 PE-Bands



资料来源: Wind, 华泰研究

图表5: 中航光电 PB-Bands



资料来源: Wind, 华泰研究

盈利预测

资产负债表

会计年度 (人民币百万)	2021	2022	2023E	2024E	2025E
流动资产	22,644	26,210	32,821	40,498	51,564
现金	8,303	9,952	12,023	15,073	18,954
应收账款	4,329	4,927	6,254	7,764	9,864
其他应收账款	23.82	39.98	37.09	59.53	61.97
预付账款	54.34	125.82	91.81	181.04	162.06
存货	4,730	5,416	6,914	8,480	10,961
其他流动资产	5,203	5,749	7,502	8,940	11,562
非流动资产	4,344	5,601	6,295	7,329	8,627
长期投资	191.85	237.57	351.45	468.57	588.78
固定投资	2,724	3,224	3,838	4,695	5,724
无形资产	555.40	605.53	646.24	705.73	782.69
其他非流动资产	872.68	1,533	1,459	1,460	1,531
资产总计	26,987	31,811	39,116	47,827	60,191
流动负债	10,005	12,640	17,263	22,242	29,716
短期借款	325.40	438.01	2,992	4,774	7,568
应付账款	3,794	3,929	5,457	6,261	8,538
其他流动负债	5,885	8,273	8,814	11,206	13,611
非流动负债	1,086	668.76	683.79	713.49	745.49
长期借款	657.01	40.00	55.03	84.74	116.73
其他非流动负债	429.03	628.76	628.76	628.76	628.76
负债合计	11,091	13,309	17,947	22,955	30,462
少数股东权益	972.05	1,100	1,326	1,618	1,983
股本	1,136	1,631	1,631	1,631	1,631
资本公积	6,519	7,490	7,490	7,490	7,490
留存公积	7,934	10,015	12,403	15,484	19,338
归属母公司股东权益	14,924	17,401	19,843	23,254	27,746
负债和股东权益	26,987	31,811	39,116	47,827	60,191

现金流量表

会计年度 (人民币百万)	2021	2022	2023E	2024E	2025E
经营活动现金	2,062	2,118	1,811	3,223	3,467
净利润	2,126	2,901	3,565	4,599	5,754
折旧摊销	277.24	349.37	369.99	455.18	570.32
财务费用	52.53	(221.45)	(247.63)	(297.63)	(245.95)
投资损失	(89.00)	(84.94)	(86.70)	(86.54)	(86.06)
营运资金变动	(462.79)	(1,190)	(1,744)	(1,392)	(2,458)
其他经营现金	158.13	363.64	(45.33)	(55.04)	(67.39)
投资活动现金	(1,065)	(1,466)	(970.61)	(1,396)	(1,775)
资本支出	(1,119)	(1,517)	(923.23)	(1,335)	(1,706)
长期投资	0.00	0.00	(113.88)	(117.13)	(120.21)
其他投资现金	53.56	51.46	66.49	56.63	51.80
筹资活动现金	2,740	829.78	(1,325)	(558.74)	(604.84)
短期借款	(235.22)	112.61	2,554	1,782	2,794
长期借款	592.01	(617.01)	15.03	29.70	32.00
普通股增加	34.64	495.49	0.00	0.00	0.00
资本公积增加	3,510	970.75	0.00	0.00	0.00
其他筹资现金	(1,161)	(132.06)	(3,894)	(2,370)	(3,430)
现金净增加额	3,722	1,612	(484.12)	1,269	1,087

资料来源:公司公告、华泰研究预测

利润表

会计年度 (人民币百万)	2021	2022	2023E	2024E	2025E
营业收入	12,867	15,838	19,133	23,987	30,163
营业成本	8,106	10,050	12,214	15,249	19,258
营业税金及附加	45.42	68.75	47.83	59.97	75.41
营业费用	366.03	419.47	497.45	575.69	663.58
管理费用	832.02	909.66	1,091	1,343	1,599
财务费用	52.53	(221.45)	(247.63)	(297.63)	(245.95)
资产减值损失	(96.00)	(129.05)	(95.66)	(119.94)	(150.81)
公允价值变动收益	4.72	6.97	6.97	6.97	6.97
投资净收益	89.00	84.94	86.70	86.54	86.06
营业利润	2,246	3,021	3,720	4,808	6,024
营业外收入	35.00	51.22	51.22	51.22	51.22
营业外支出	13.64	17.78	17.78	17.78	17.78
利润总额	2,267	3,054	3,753	4,842	6,058
所得税	141.74	153.01	188.04	242.58	303.50
净利润	2,126	2,901	3,565	4,599	5,754
少数股东损益	134.76	183.88	225.98	291.51	364.72
归属母公司净利润	1,991	2,717	3,339	4,308	5,389
EBITDA	2,540	3,329	3,922	5,140	6,507
EPS (人民币, 基本)	1.86	1.72	2.05	2.64	3.30

主要财务比率

会计年度 (%)	2021	2022	2023E	2024E	2025E
成长能力					
营业收入	24.86	23.09	20.80	25.37	25.75
营业利润	35.13	34.48	23.15	29.26	25.29
归属母公司净利润	38.35	36.47	22.89	29.00	25.11
获利能力 (%)					
毛利率	37.00	36.54	36.16	36.43	36.15
净利率	16.52	18.32	18.63	19.17	19.08
ROE	16.15	16.81	17.93	19.99	21.13
ROIC	27.44	31.81	30.58	33.97	34.32
偿债能力					
资产负债率 (%)	41.10	41.84	45.88	48.00	50.61
净负债比率 (%)	(43.61)	(44.36)	(39.67)	(38.71)	(35.88)
流动比率	2.26	2.07	1.90	1.82	1.74
速动比率	1.76	1.61	1.48	1.42	1.35
营运能力					
总资产周转率	0.56	0.54	0.54	0.55	0.56
应收账款周转率	2.91	3.42	3.42	3.42	3.42
应付账款周转率	2.30	2.60	2.60	2.60	2.60
每股指标 (人民币)					
每股收益(最新摊薄)	1.22	1.67	2.05	2.64	3.30
每股经营现金流(最新摊薄)	1.26	1.30	1.11	1.98	2.13
每股净资产(最新摊薄)	9.15	10.67	12.17	14.26	17.01
估值比率					
PE (倍)	43.26	31.70	25.79	19.99	15.98
PB (倍)	5.77	4.95	4.34	3.70	3.10
EV EBITDA (倍)	31.56	23.73	20.16	15.20	11.90

免责声明

分析师声明

本人, 李聪、朱雨时, 兹证明本报告所表达的观点准确地反映了分析师对标的证券或发行人的个人意见; 彼以往、现在或未来并无就其研究报告所提供的具体建议或所表达的意见直接或间接收取任何报酬。

一般声明及披露

本报告由华泰证券股份有限公司(已具备中国证监会批准的证券投资咨询业务资格, 以下简称“本公司”)制作。本报告所载资料是仅供接收人的严格保密资料。本报告仅供本公司及其客户和其关联机构使用。本公司不因接收人收到本报告而视其为客户。

本报告基于本公司认为可靠的、已公开的信息编制, 但本公司及其关联机构(以下统称为“华泰”)对该等信息的准确性及完整性不作任何保证。

本报告所载的意见、评估及预测仅反映报告发布当日的观点和判断。在不同时期, 华泰可能会发出与本报告所载意见、评估及预测不一致的研究报告。同时, 本报告所指的证券或投资标的的价格、价值及投资收入可能会波动。以往表现并不能指引未来, 未来回报并不能得到保证, 并存在损失本金的可能。华泰不保证本报告所含信息保持在最新状态。华泰对本报告所含信息可在不发出通知的情形下做出修改, 投资者应当自行关注相应的更新或修改。

本公司不是 FINRA 的注册会员, 其研究分析师亦没有注册为 FINRA 的研究分析师/不具有 FINRA 分析师的注册资格。

华泰力求报告内容客观、公正, 但本报告所载的观点、结论和建议仅供参考, 不构成购买或出售所述证券的要约或招揽。该等观点、建议并未考虑到个别投资者的具体投资目的、财务状况以及特定需求, 在任何时候均不构成对客户私人投资建议。投资者应当充分考虑自身特定状况, 并完整理解和使用本报告内容, 不应视本报告为做出投资决策的唯一因素。对依据或者使用本报告所造成的一切后果, 华泰及作者均不承担任何法律责任。任何形式的分享证券投资收益或者分担证券投资损失的书面或口头承诺均为无效。

除非另行说明, 本报告中所引用的关于业绩的数据代表过往表现, 过往的业绩表现不应作为日后回报的预示。华泰不承诺也不保证任何预示的回报会得以实现, 分析中所做的预测可能是基于相应的假设, 任何假设的变化可能会显著影响所预测的回报。

华泰及作者在自身所知情的范围内, 与本报告所指的证券或投资标的不存在法律禁止的利害关系。在法律许可的情况下, 华泰可能会持有报告中提到的公司所发行的证券头寸并进行交易, 为该公司提供投资银行、财务顾问或者金融产品等相关服务或向该公司招揽业务。

华泰的销售人员、交易人员或其他专业人士可能会依据不同假设和标准、采用不同的分析方法而口头或书面发表与本报告意见及建议不一致的市场评论和/或交易观点。华泰没有将此意见及建议向报告所有接收者进行更新的义务。华泰的资产管理部门、自营部门以及其他投资业务部门可能独立做出与本报告中的意见或建议不一致的投资决策。投资者应当考虑到华泰及/或其相关人员可能存在影响本报告观点客观性的潜在利益冲突。投资者请勿将本报告视为投资或其他决定的唯一信赖依据。有关该方面的具体披露请参照本报告尾部。

本报告并非意图发送、发布给在当地法律或监管规则下不允许向其发送、发布的机构或人员, 也并非意图发送、发布给因可得到、使用本报告的行为而使华泰违反或受制于当地法律或监管规则的机构或人员。

本报告版权仅为本公司所有。未经本公司书面许可, 任何机构或个人不得以翻版、复制、发表、引用或再次分发他人(无论整份或部分)等任何形式侵犯本公司版权。如征得本公司同意进行引用、刊发的, 需在允许的范围内使用, 并需在使用前获取独立的法律意见, 以确定该引用、刊发符合当地适用法规的要求, 同时注明出处为“华泰证券研究所”, 且不得对本报告进行任何有悖原意的引用、删节和修改。本公司保留追究相关责任的权利。所有本报告中使用的商标、服务标记及标记均为本公司的商标、服务标记及标记。

中国香港

本报告由华泰证券股份有限公司制作, 在香港由华泰金融控股(香港)有限公司向符合《证券及期货条例》及其附属法律规定的机构投资者和专业投资者的客户进行分发。华泰金融控股(香港)有限公司受香港证券及期货事务监察委员会监管, 是华泰国际金融控股有限公司的全资子公司, 后者为华泰证券股份有限公司的全资子公司。在香港获得本报告的人员若有任何有关本报告的问题, 请与华泰金融控股(香港)有限公司联系。

香港-重要监管披露

- 华泰金融控股（香港）有限公司的雇员或其关联人士没有担任本报告中提及的公司或发行人的高级人员。
- 中航光电（002179 CH）：华泰金融控股（香港）有限公司、其子公司和/或其关联公司实益持有标的公司的市场资本价值的 1%或以上。
- 有关重要的披露信息，请参华泰金融控股（香港）有限公司的网页 https://www.htsc.com.hk/stock_disclosure 其他信息请参见下方“美国-重要监管披露”。

美国

在美国本报告由华泰证券（美国）有限公司向符合美国监管规定的机构投资者进行发表与分发。华泰证券（美国）有限公司是美国注册经纪商和美国金融业监管局（FINRA）的注册会员。对于其在美国分发的研究报告，华泰证券（美国）有限公司根据《1934年证券交易法》（修订版）第 15a-6 条规定以及美国证券交易委员会人员解释，对本研究报告内容负责。华泰证券（美国）有限公司联营公司的分析师不具有美国金融监管（FINRA）分析师的注册资格，可能不属于华泰证券（美国）有限公司的关联人员，因此可能不受 FINRA 关于分析师与标的公司沟通、公开露面和所持交易证券的限制。华泰证券（美国）有限公司是华泰国际金融控股有限公司的全资子公司，后者为华泰证券股份有限公司的全资子公司。任何直接从华泰证券（美国）有限公司收到此报告并希望就本报告所述任何证券进行交易的人士，应通过华泰证券（美国）有限公司进行交易。

美国-重要监管披露

- 分析师李聪、朱雨时本人及相关人士并不担任本报告所提及的标的证券或发行人的高级人员、董事或顾问。分析师及相关人士与本报告所提及的标的证券或发行人并无任何相关财务利益。本披露中所提及的“相关人士”包括 FINRA 定义下分析师的家庭成员。分析师根据华泰证券的整体收入和盈利能力获得薪酬，包括源自公司投资银行业务的收入。
- 中航光电（002179 CH）：华泰证券股份有限公司、其子公司和/或其联营公司实益持有标的公司某一类普通股证券的比例达 1%或以上。
- 华泰证券股份有限公司、其子公司和/或其联营公司，及/或不时会以自身或代理形式向客户出售及购买华泰证券研究所覆盖公司的证券/衍生工具，包括股票及债券（包括衍生品）华泰证券研究所覆盖公司的证券/衍生工具，包括股票及债券（包括衍生品）。
- 华泰证券股份有限公司、其子公司和/或其联营公司，及/或其高级管理层、董事和雇员可能会持有本报告中所提到的任何证券（或任何相关投资）头寸，并可能不时进行增持或减持该证券（或投资）。因此，投资者应该意识到可能存在利益冲突。
- 本报告所载的观点、结论和建议仅供参考，不构成购买或出售所述证券的要约或招揽，亦不试图促进购买或销售该等证券。如任何投资者为美国公民、取得美国永久居留权的外国人、根据美国法律所设立的实体（包括外国实体在美国的分支机构）、任何位于美国的个人，该等投资者应当充分考虑自身特定状况，以任何形式直接或间接地投资本报告涉及的投资者所在国相关适用的法律法规所限制的企业的公开交易的证券、其衍生证券及用于为该等证券提供投资机会的证券的任何交易。该等投资者对依据或者使用本报告内容所造成的一切后果，华泰证券股份有限公司、华泰金融控股（香港）有限公司、华泰证券（美国）有限公司及作者均不承担任何法律责任。

评级说明

投资评级基于分析师对报告发布日后 6 至 12 个月内行业或公司回报潜力（含此期间的股息回报）相对基准表现的预期（A 股市场基准为沪深 300 指数，香港市场基准为恒生指数，美国市场基准为标普 500 指数），具体如下：

行业评级

- 增持：**预计行业股票指数超越基准
- 中性：**预计行业股票指数基本与基准持平
- 减持：**预计行业股票指数明显弱于基准

公司评级

- 买入：**预计股价超越基准 15%以上
- 增持：**预计股价超越基准 5%~15%
- 持有：**预计股价相对基准波动在-15%~5%之间
- 卖出：**预计股价弱于基准 15%以上
- 暂停评级：**已暂停评级、目标价及预测，以遵守适用法规及/或公司政策
- 无评级：**股票不在常规研究覆盖范围内。投资者不应期待华泰提供该等证券及/或公司相关的持续或补充信息



法律实体披露

中国: 华泰证券股份有限公司具有中国证监会核准的“证券投资咨询”业务资格, 经营许可证编号为: 91320000704041011J
香港: 华泰金融控股(香港)有限公司具有香港证监会核准的“就证券提供意见”业务资格, 经营许可证编号为: AOK809
美国: 华泰证券(美国)有限公司为美国金融业监管局(FINRA)成员, 具有在美国开展经纪交易商业业务的资格, 经营业务许可编号为: CRD#:298809/SEC#:8-70231

华泰证券股份有限公司

南京

南京市建邺区江东中路228号华泰证券广场1号楼/邮政编码: 210019

电话: 86 25 83389999/传真: 86 25 83387521

电子邮件: ht-rd@htsc.com

深圳

深圳市福田区益田路5999号基金大厦10楼/邮政编码: 518017

电话: 86 755 82493932/传真: 86 755 82492062

电子邮件: ht-rd@htsc.com

北京

北京市西城区太平桥大街丰盛胡同28号太平洋保险大厦A座18层/
邮政编码: 100032

电话: 86 10 63211166/传真: 86 10 63211275

电子邮件: ht-rd@htsc.com

上海

上海市浦东新区东方路18号保利广场E栋23楼/邮政编码: 200120

电话: 86 21 28972098/传真: 86 21 28972068

电子邮件: ht-rd@htsc.com

华泰金融控股(香港)有限公司

香港中环皇后大道中99号中环中心58楼5808-12室

电话: +852-3658-6000/传真: +852-2169-0770

电子邮件: research@htsc.com

<http://www.htsc.com.hk>

华泰证券(美国)有限公司

美国纽约公园大道280号21楼东(纽约10017)

电话: +212-763-8160/传真: +917-725-9702

电子邮件: Huatai@htsc-us.com

<http://www.htsc-us.com>

©版权所有2023年华泰证券股份有限公司